



La banque coopérative
de la Fonction publique



Baromètre des fonctionnaires :

Moral, épanouissement et
perception de leur métier


RAPPORT DE RÉSULTATS

Mai 2022

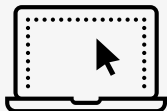
Contacts BVA OPINION

Christelle CRAPLET
Directrice de clientèle
christelle.craplet@bva-group.com

Alicia BENDERRADJI
Chargée d'études
alicia.benderradji@bva-group.com



Méthodologie



Étude réalisée par internet du **28 avril au 06 mai 2022**.



Échantillon de **1500 fonctionnaires** âgés de 18 ans et plus, représentatif des fonctionnaires français.



La représentativité de l'échantillon a été assurée grâce à la **méthode des quotas** appliquée aux variables suivantes : *sexe, âge, type de fonction publique et catégorie hiérarchique*.



Afin de pouvoir analyser les évolutions sur certaines questions, les rappels affichés dans ce rapport correspondent aux résultats des **deux précédentes enquêtes réalisées pour la CASDEN** auprès d'un échantillon de 1000 fonctionnaires âgés de 18 ans et plus, représentatif des fonctionnaires français, menées respectivement du **26 avril au 03 mai 2021** et du **14 au 18 mai 2020**.

RÉSULTATS





01

Moral des fonctionnaires,
opinion sur leur rémunération
et positionnement quant à
l'avenir

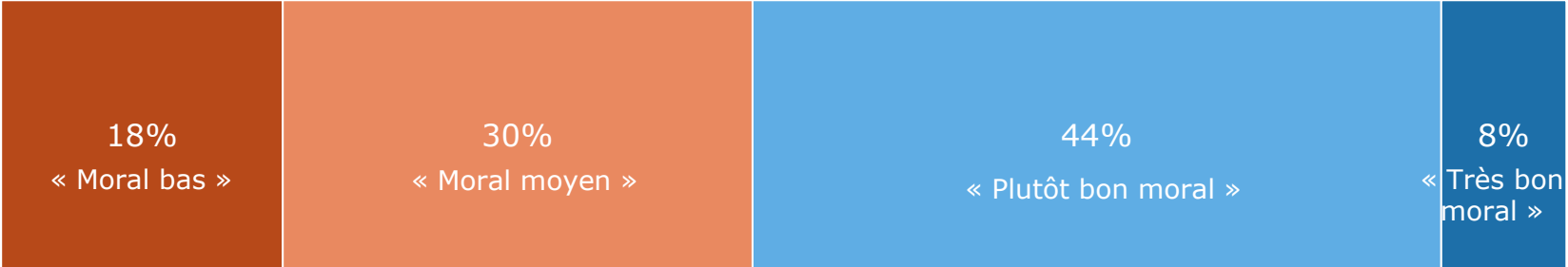
Le moral des fonctionnaires est en demi-teinte : ils donnent en moyenne une note de 6,3/10 pour le qualifier. Si la moitié d'entre eux va bien, près d'1 sur 5 déclare avoir un moral bas.

Aujourd'hui, si vous deviez qualifier votre moral sur une échelle de 0 à 10, quelle note donneriez-vous ?

Base : à tous (1500 répondants)

Note de lecture :
Par la suite, un **indicateur de moral** sera utilisé afin de mettre en perspective certains résultats significatifs. Cet indicateur se base sur la note attribuée par les répondants à cette question.
La dénomination utilisée est précisée sous chaque pourcentage.

Note moyenne
6,3/10



Note ≥ 7 : 52% « Bon moral »

■ Notes de 0 à 4 ■ Notes de 5 à 6 ■ Notes de 7 à 8 ■ Notes de 9 à 10

Note moyenne – détails

Aujourd’hui, si vous deviez qualifier votre moral sur une échelle de 0 à 10, quelle note donneriez-vous ?

Base : à tous (1500 répondants)

	% TOTAL	Fonction publique				Catégorie			Sexe		Âge				Présence d’enfants	
		FPE	dont enseignants	FPT	FPH	A	B	C	Hommes	Femmes	Moins de 30 ans	30-39 ans	40-49 ans	50 ans et plus	Oui	Non
Note moyenne	6,3	6,2	6,1	6,3	6,3	6,2	6,3	6,3	6,2	6,3	6,7	6,3	6,3	6,1	6,3	6,2

Note de lecture :

Les résultats en vert ou rouge sont significativement **supérieurs** ou **inférieurs** à la moyenne. Ils démontrent la présence d’un écart significatif et permettent d’affirmer à 95% ou 99% que cette différence entre la population affichant ce résultat et l’ensemble n’est pas due au hasard.

Exemple :

- Les fonctionnaires de moins de 30 ans attribuent une note moyenne de **6,7** à leur moral, un score significativement **supérieur** à l’ensemble, dont la moyenne se situe à 6,3.
- À l’inverse, les fonctionnaires de 50 ans et plus attribuent une note moyenne de **6,1** à leur moral, un score significativement **inférieur** à l’ensemble.

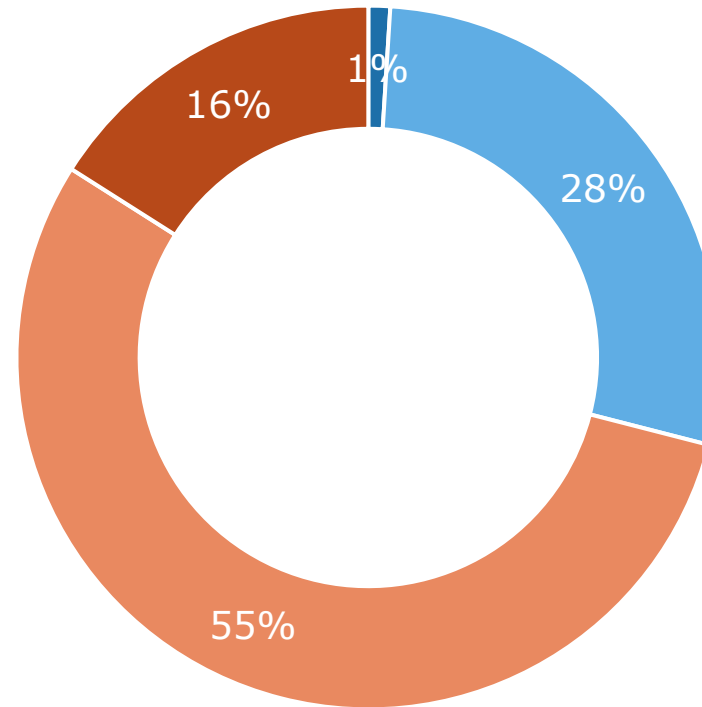
Les fonctionnaires considèrent majoritairement être mal payés. Près d'1 sur 5 estime même être « très mal » payé.

Personnellement, avez-vous le sentiment d'être...

Base : à tous (1500 répondants)

Mal payés
71%

Moral bas : 86%



Bien payés
29%

Bon moral : 40%

■ Très bien payé ■ Assez bien payé ■ Assez mal payé ■ Très mal payé

Perception du niveau de salaire – détails

Personnellement, avez-vous le sentiment d'être...

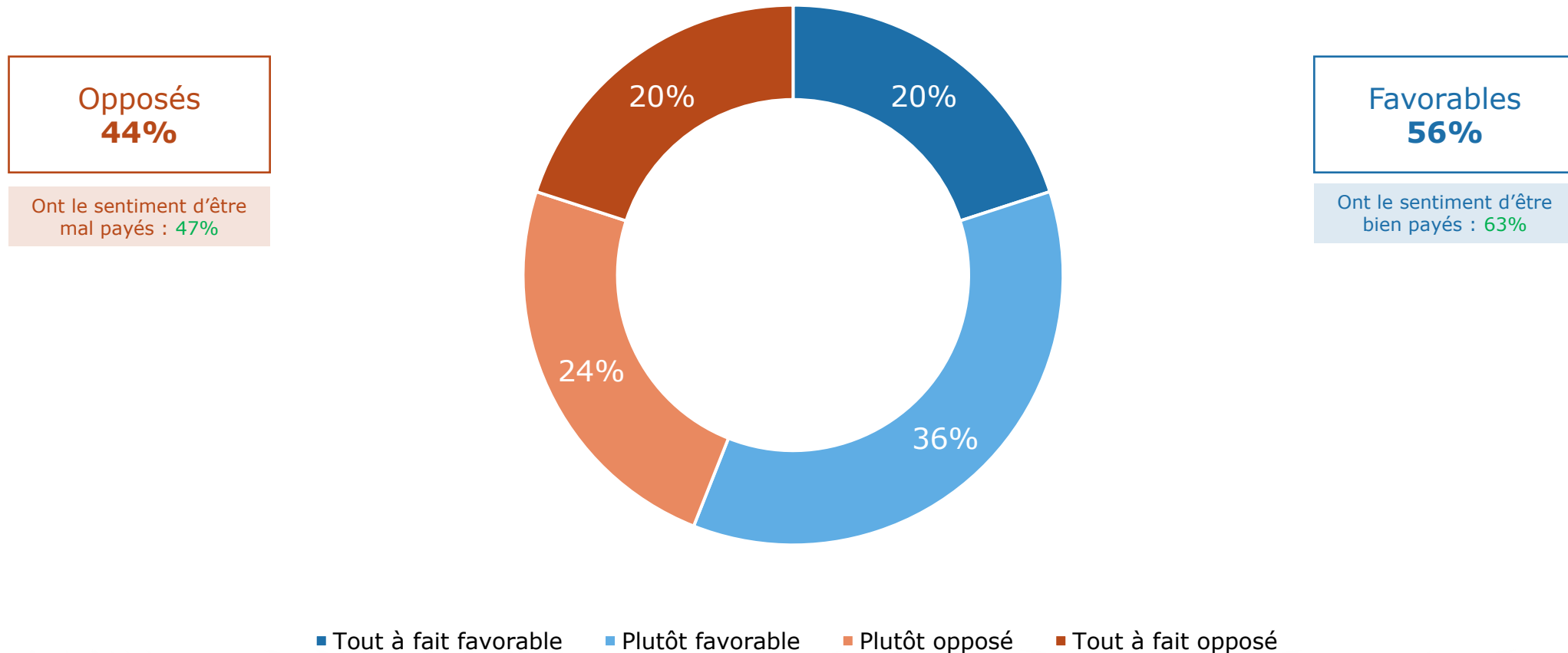
Base : à tous (1500 répondants)

	% TOTAL	Fonction publique				Catégorie			Sexe		Âge				Présence d'enfants	
		FPE	dont enseignants	FPT	FPH	A	B	C	Hommes	Femmes	Moins de 30 ans	30-39 ans	40-49 ans	50 ans et plus	Oui	Non
% Bien payés	29%	30%	23%	29%	28%	34%	34%	24%	31%	28%	34%	29%	29%	29%	27%	32%
Très bien payé	1%	2%	2%	1%	-	2%	1%	1%	2%	1%	2%	1%	2%	1%	1%	2%
Assez bien payé	28%	28%	21%	28%	28%	32%	33%	24%	30%	27%	32%	28%	28%	28%	26%	30%
% Mal payés	71%	70%	77%	71%	72%	66%	66%	76%	69%	72%	66%	71%	71%	71%	73%	68%
Assez mal payé	55%	53%	59%	55%	59%	52%	54%	58%	50%	58%	54%	57%	54%	54%	57%	53%
Très mal payé	16%	17%	18%	16%	13%	14%	12%	18%	19%	14%	12%	14%	17%	17%	16%	15%

Les fonctionnaires sont partagés sur la mise en place d'une rémunération au mérite dans la fonction publique, mais une courte majorité y serait tout de même favorable.

Seriez-vous favorable ou opposé à la mise en place d'une rémunération au mérite dans la fonction publique ?

Base : à tous (1500 répondants)



Opinion sur la rémunération au mérite dans la fonction publique – détails

Seriez-vous favorable ou opposé à la mise en place d'une rémunération au mérite dans la fonction publique ?

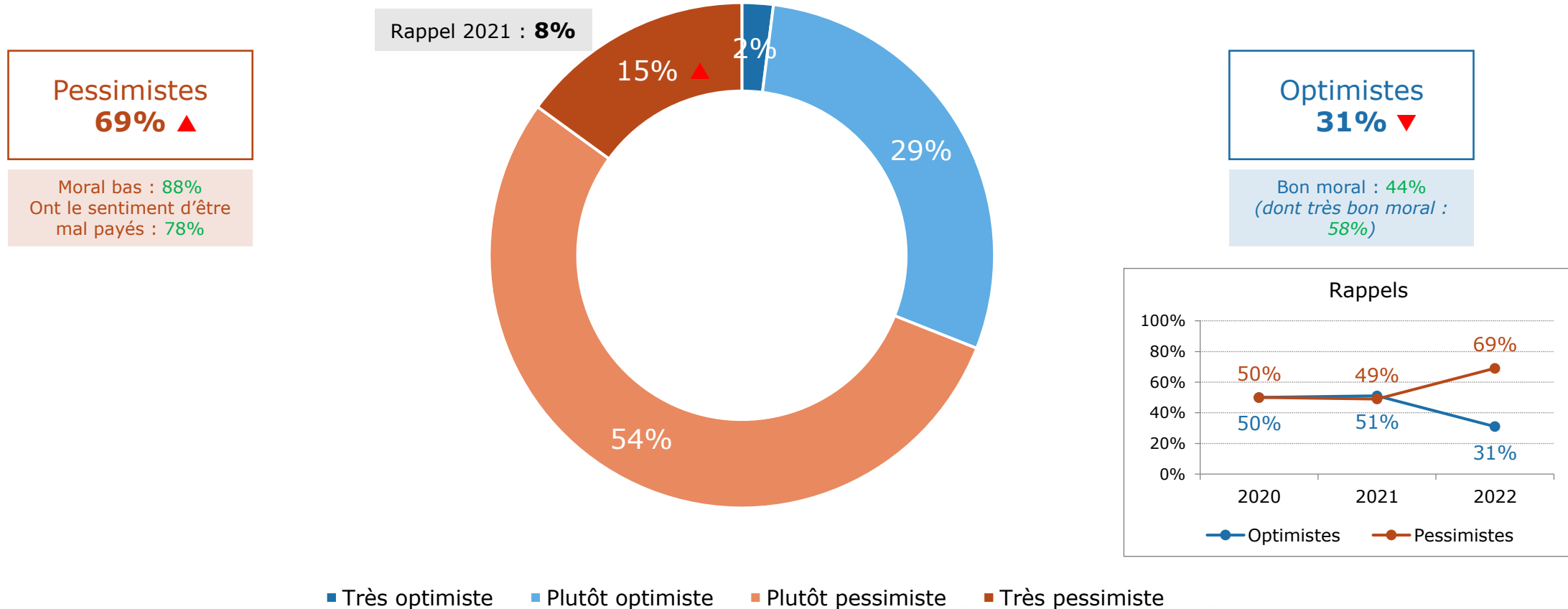
Base : à tous (1500 répondants)

	Fonction publique				Catégorie			Sexe		Âge				Présence d'enfants		
	% TOTAL	FPE	<i>dont enseignants</i>	FPT	FPH	A	B	C	Hommes	Femmes	Moins de 30 ans	30-39 ans	40-49 ans	50 ans et plus	Oui	Non
% Favorables	56%	48%	35%	65%	57%	47%	53%	64%	54%	57%	66%	60%	55%	51%	57%	55%
Tout à fait favorable	20%	15%	7%	26%	19%	14%	19%	24%	20%	19%	19%	22%	17%	20%	21%	19%
Plutôt favorable	36%	33%	28%	39%	38%	33%	34%	40%	34%	38%	47%	38%	38%	31%	36%	36%
% Opposés	44%	52%	65%	35%	43%	53%	47%	36%	46%	43%	34%	40%	45%	49%	43%	45%
Plutôt opposé	24%	27%	31%	20%	26%	29%	24%	21%	23%	25%	18%	24%	27%	25%	24%	25%
Tout à fait opposé	20%	25%	34%	15%	17%	24%	23%	15%	23%	18%	16%	16%	18%	24%	19%	20%

Une large part de fonctionnaires se considèrent pessimistes quand ils pensent à leur avenir dans la fonction publique. Ils sont beaucoup plus négatifs que l'an passé (+20 pts)

Quand vous pensez à l'avenir, diriez-vous qu'en tant qu'agent de la Fonction publique, vous êtes ...

Base : à tous (1500 répondants)



Perception de l'avenir – détails

Quand vous pensez à l'avenir, diriez-vous qu'en tant qu'agent de la Fonction publique, vous êtes ...

Base : à tous (1500 répondants)

	% TOTAL	Fonction publique				Catégorie			Sexe		Âge				Présence d'enfants	
		FPE	dont enseignants	FPT	FPH	A	B	C	Hommes	Femmes	Moins de 30 ans	30-39 ans	40-49 ans	50 ans et plus	Oui	Non
% Optimistes	31%	30%	23%	38%	23%	25%	29%	37%	30%	32%	36%	33%	33%	28%	30%	32%
Très optimiste	2%	2%	1%	3%	1%	2%	1%	4%	3%	2%	2%	4%	3%	2%	2%	2%
Plutôt optimiste	29%	28%	22%	35%	22%	23%	28%	33%	27%	30%	34%	29%	30%	26%	28%	30%
% Pessimistes	69%	70%	77%	62%	77%	75%	71%	63%	70%	68%	64%	67%	67%	72%	70%	68%
Plutôt pessimiste	54%	54%	55%	51%	59%	57%	57%	50%	52%	55%	57%	55%	51%	55%	56%	52%
Très pessimiste	15%	16%	22%	11%	18%	18%	14%	13%	18%	13%	7%	12%	16%	17%	14%	16%

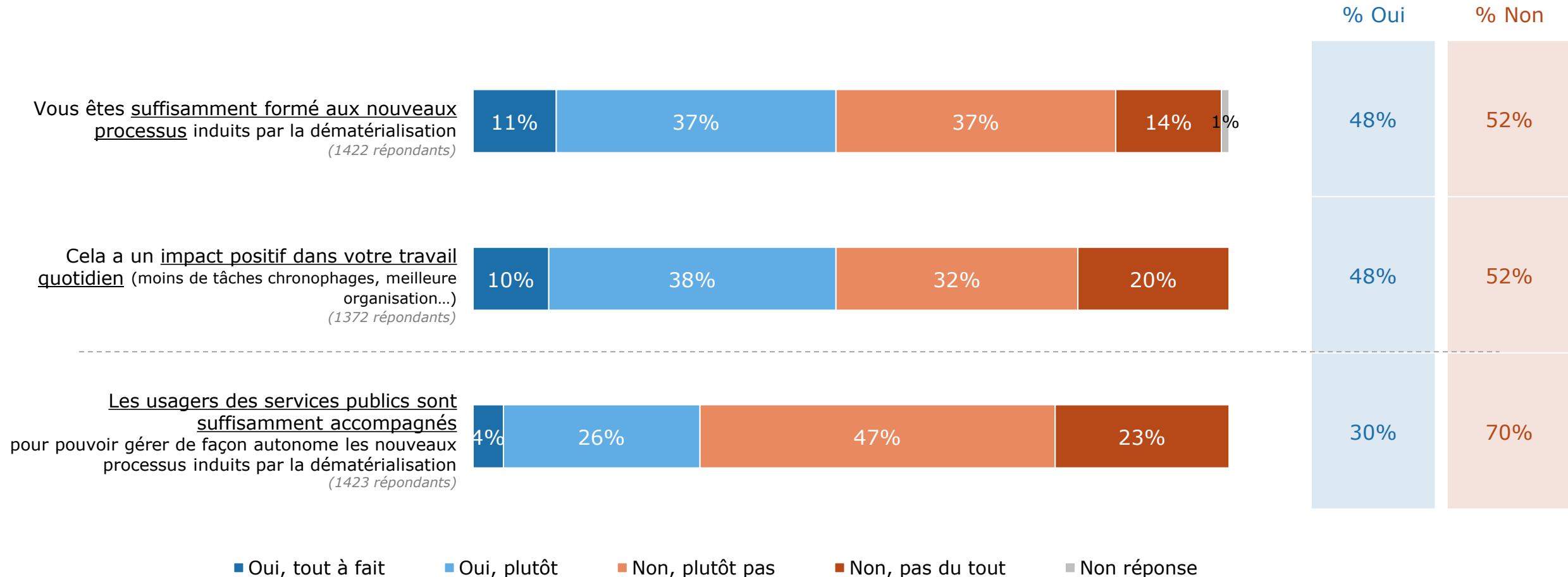
02

Nouvelles pratiques
de travail
(dématérialisation, télétravail)

La dématérialisation suscite des jugements mitigés : à peine un fonctionnaire concerné sur deux considère être suffisamment formé et en voir les bénéfiques. La majorité estime également que les usagers ne sont pas assez accompagnés sur le sujet.

Afin d'améliorer la lisibilité de l'action publique, le programme « Action Publique 2022 » a placé la dématérialisation comme l'un de ses principaux objectifs. Le numérique y est considéré comme un levier clef, à la fois pour réformer l'administration mais également pour améliorer le service public. Concernant la dématérialisation dans la fonction publique, êtes-vous d'accord avec les affirmations suivantes ?

Base : à tous (1500 répondants), résultats **hors non concernés**



Impacts de la dématérialisation dans la fonction publique – détails

Afin d'améliorer la lisibilité de l'action publique, le programme « Action Publique 2022 » a placé la dématérialisation comme l'un de ses principaux objectifs. Le numérique y est considéré comme un levier clef, à la fois pour réformer l'administration mais également pour améliorer le service public. Concernant la dématérialisation dans la fonction publique, êtes-vous d'accord avec les affirmations suivantes ?

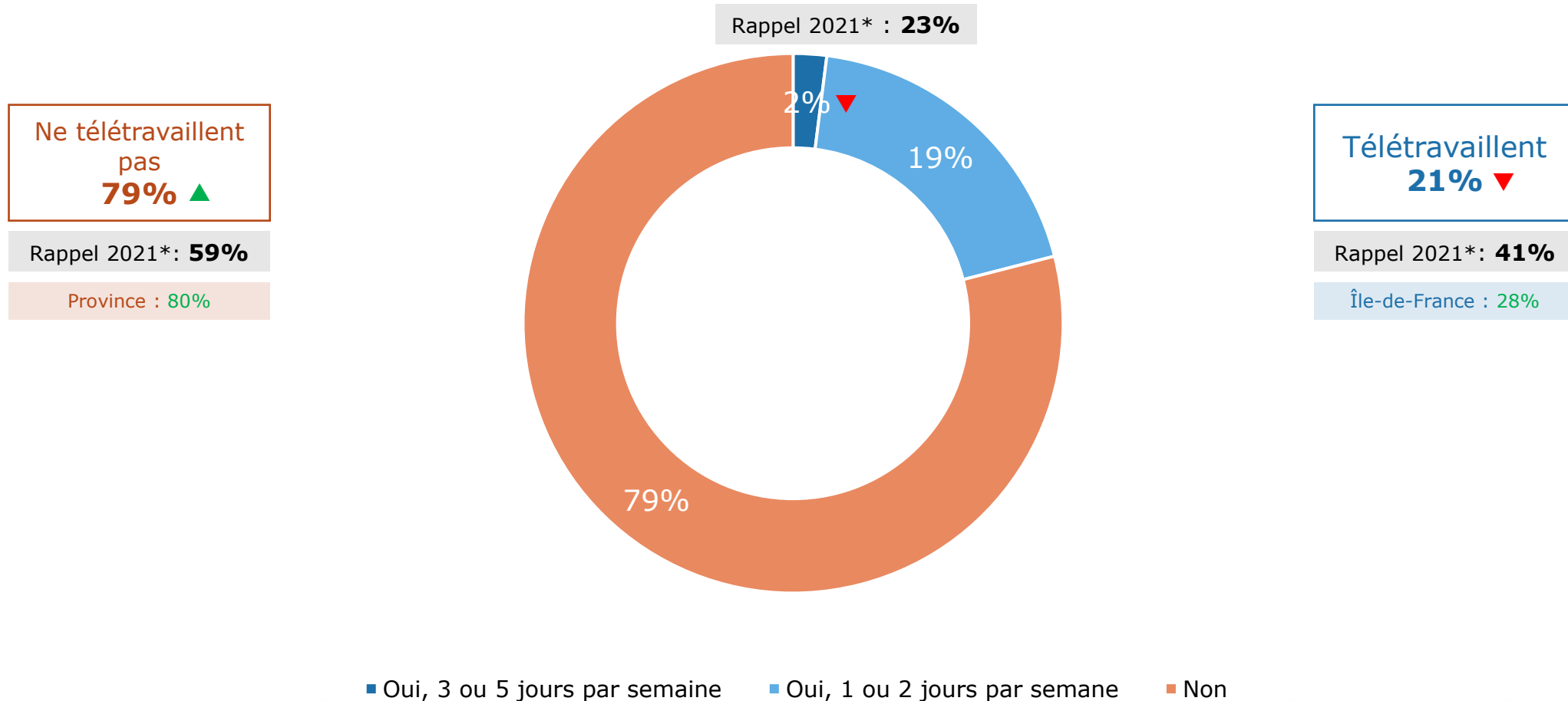
Base : à tous (1500 répondants), résultats **hors non concernés**

% Oui	Fonction publique				Catégorie			Sexe		Âge				Présence d'enfants		
	% TOTAL	FPE	dont enseignants	FPT	FPH	A	B	C	Hommes	Femmes	Moins de 30 ans	30-39 ans	40-49 ans	50 ans et plus	Oui	Non
Vous êtes suffisamment formé aux nouveaux processus	48%	46%	37%	53%	45%	45%	49%	50%	49%	48%	51%	48%	47%	49%	48%	48%
Cela a un impact positif dans votre travail quotidien	48%	47%	42%	54%	41%	45%	48%	51%	45%	50%	58%	56%	48%	42%	51%	47%
Les usagers des services publics sont suffisamment accompagnés	30%	30%	26%	30%	26%	25%	30%	34%	32%	28%	34%	28%	29%	30%	30%	29%

1 fonctionnaire sur 5 est amené à faire du télétravail, dont plus particulièrement les Franciliens. La pratique est cependant en baisse depuis l'allègement de mesures sanitaires.

Êtes-vous amené à faire du télétravail ?

Base : à tous (1500 répondants)



*Lors de la vague précédente, la question posée était « Depuis le début de la crise sanitaire, êtes-vous amené à faire du télétravail? »

Télétravail – détails

Êtes-vous amené à faire du télétravail ?

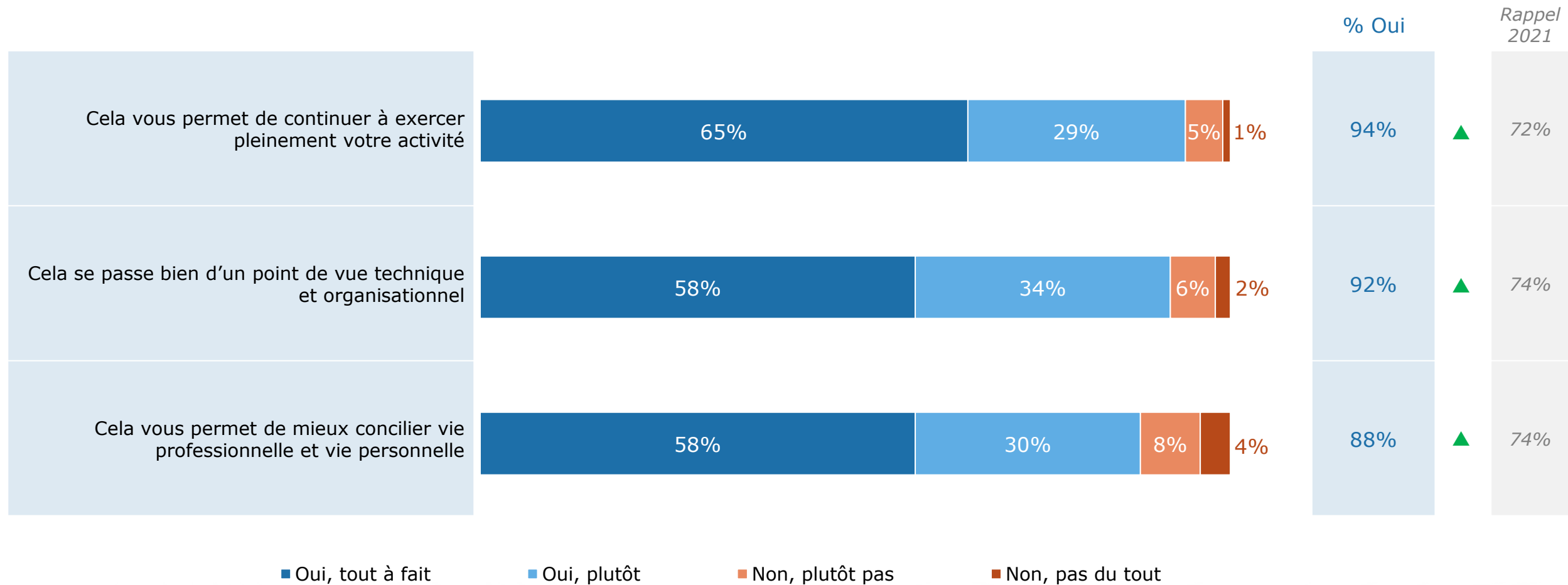
Base : à tous (1500 répondants)

	% TOTAL	Fonction publique				Catégorie			Sexe		Âge				Présence d'enfants	
		FPE	<i>dont enseignants</i>	FPT	FPH	A	B	C	Hommes	Femmes	Moins de 30 ans	30-39 ans	40-49 ans	50 ans et plus	Oui	Non
% Oui	21%	24%	9%	28%	4%	23%	27%	18%	21%	21%	16%	22%	23%	21%	24%	20%
Oui, 1 ou 2 jours par semaine	19%	20%	6%	27%	4%	19%	26%	16%	19%	19%	15%	20%	20%	19%	22%	18%
Oui, 3 ou 5 jours par semaine	2%	4%	3%	1%	-	4%	1%	2%	3%	2%	1%	2%	3%	2%	2%	2%
Non	79%	76%	91%	72%	96%	77%	73%	82%	79%	78%	85%	78%	77%	79%	76%	81%

Chez ceux qui télétravaillent toujours aujourd'hui, la satisfaction est en forte hausse : ils sont très positifs sur les divers bénéfices qu'ils en tirent

Lorsque vous télétravaillez, diriez-vous que... ?

Base : à ceux qui télétravaillent (321 répondants)



■ Oui, tout à fait

■ Oui, plutôt

■ Non, plutôt pas

■ Non, pas du tout

Organisation du télétravail – détails

Lorsque vous télétravaillez, diriez-vous que... ?

Base : à ceux qui télétravaillent (321 répondants)

% Oui	% TOTAL	Fonction publique		Catégorie			Sexe		Âge			Présence d'enfants	
		FPE	FPT	A	B	C	Hommes	Femmes	30-39 ans	40-49 ans	50 ans et plus	Oui	Non
Cela vous permet de continuer à exercer pleinement votre activité	94%	92%	97%	91%	94%	97%	89%	97%	96%	95%	91%	97%	91%
Cela se passe bien d'un point de vue technique et organisationnel	92%	91%	93%	91%	92%	93%	87%	95%	90%	93%	92%	94%	90%
Cela vous permet de mieux concilier vie professionnelle et vie personnelle	88%	85%	92%	83%	90%	94%	79%	94%	94%	89%	85%	93%	84%



03

Difficultés quotidiennes dans
l'exercice de leur fonction

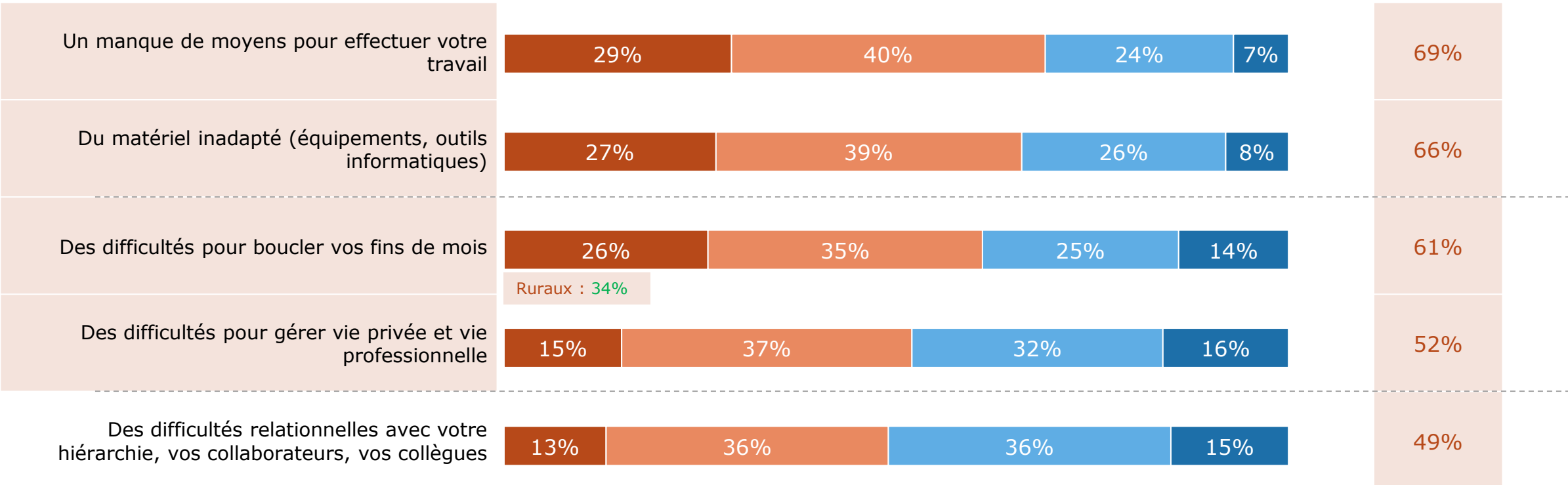
La majorité des fonctionnaires rencontrent de nombreuses difficultés au quotidien...

Au quotidien, rencontrez-vous les difficultés suivantes ?

Base : à tous (1500 répondants)

Ceux ayant un **moral bas, pessimistes** quant à leur avenir dans la fonction publique, ayant le sentiment d'être **mal payés** ou ne **télétravaillant pas** sont significativement plus nombreux que l'ensemble à rencontrer **souvent ou parfois** ces difficultés

% Souvent ou parfois

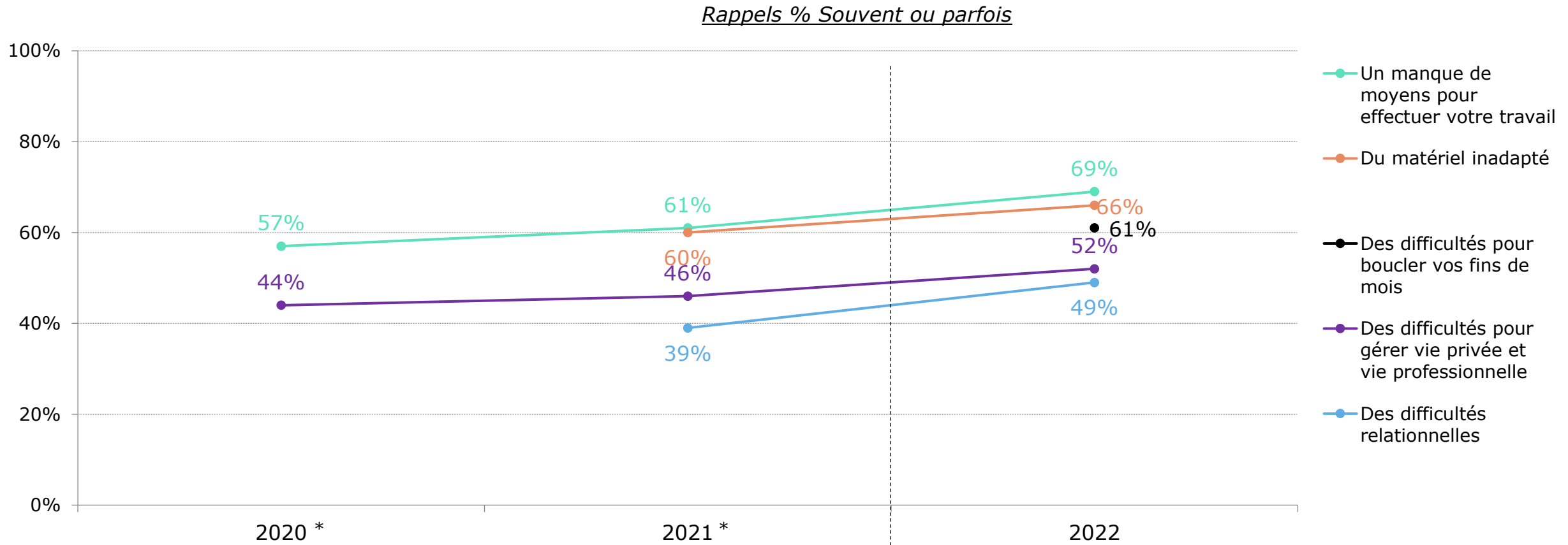


■ Souvent ■ Parfois ■ Rarement ■ Jamais

... et ce de façon plus prononcée que par le passé

Au quotidien, rencontrez-vous les difficultés suivantes ?

Base : à tous (1500 répondants)



*Lors des deux vagues précédentes, la question posée était « Avez-vous rencontré les difficultés suivantes depuis le début de la crise sanitaire ? »

Difficultés quotidiennes – détails

Au quotidien, rencontrez-vous les difficultés suivantes ?

Base : à tous (1500 répondants)

% Souvent ou parfois	% TOTAL	Fonction publique				Catégorie			Sexe		Âge				Présence d'enfants	
		FPE	dont enseignants	FPT	FPH	A	B	C	Hommes	Femmes	Moins de 30 ans	30-39 ans	40-49 ans	50 ans et plus	Oui	Non
Un manque de moyens pour effectuer votre travail	69%	69%	82%	62%	82%	77%	69%	62%	68%	69%	78%	71%	69%	65%	70%	68%
Du matériel inadapté (équipements, outils informatiques)	66%	68%	82%	57%	79%	75%	68%	58%	65%	67%	74%	68%	66%	63%	69%	64%
Des difficultés pour boucler vos fins de mois	61%	57%	54%	67%	63%	51%	60%	71%	58%	64%	63%	66%	62%	58%	69%	56%
Des difficultés pour gérer vie privée et vie professionnelle	52%	52%	68%	45%	64%	63%	52%	43%	48%	55%	61%	59%	51%	47%	57%	48%
Des difficultés relationnelles avec votre hiérarchie, vos collaborateurs, vos collègues	49%	48%	46%	46%	59%	51%	51%	47%	49%	50%	46%	47%	50%	52%	47%	51%

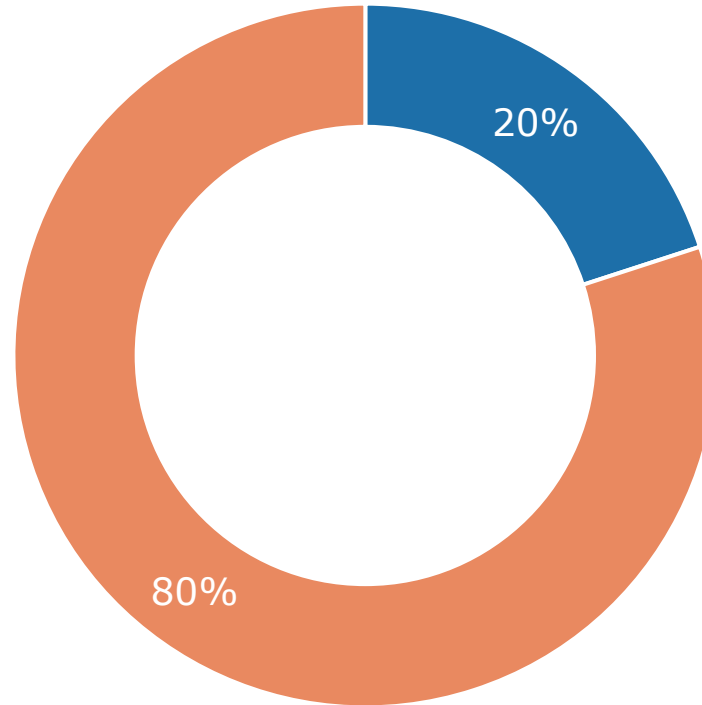
La fonction publique est très largement perçue comme insuffisamment préparée pour faire face aux enjeux sociétaux actuels comme futurs

A propos des enjeux actuels et futurs de notre société (réchauffement climatique, vieillissement de la population, inégalités territoriales...), diriez-vous que la fonction publique dans laquelle vous travaillez est suffisamment ou pas suffisamment préparée pour y faire face efficacement ?

Base : à tous (1500 répondants)

Pas
suffisamment
préparée
80%

Pessimistes pour leur
avenir en tant qu'agent
de la FP : **89%**



Suffisamment
préparée
20%

Optimistes pour leur
avenir en tant qu'agent
de la FP : **39%**

■ Suffisamment ■ Pas suffisamment

Opinion sur la capacité de la fonction publique à faire face aux enjeux sociétaux – détails

A propos des enjeux actuels et futurs de notre société (réchauffement climatique, vieillissement de la population, inégalités territoriales...), diriez-vous que la fonction publique dans laquelle vous travaillez est suffisamment ou pas suffisamment préparée pour y faire face efficacement ?

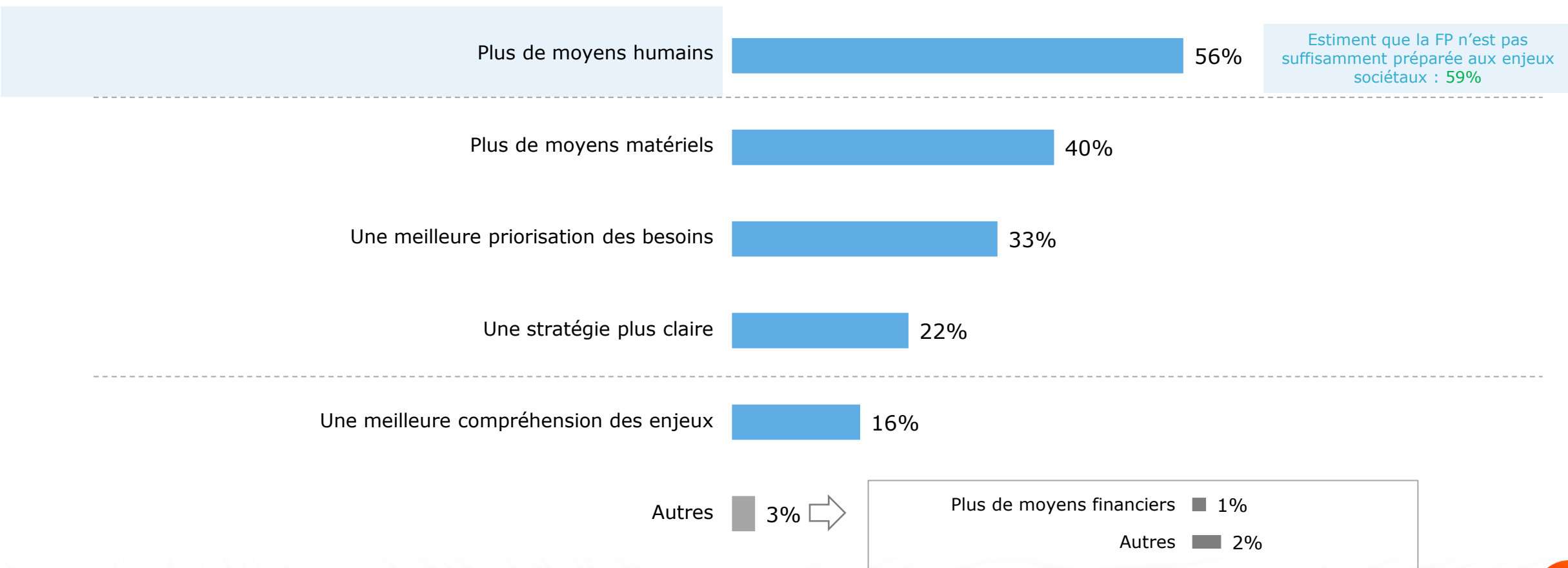
Base : à tous (1500 répondants)

	Fonction publique				Catégorie			Sexe		Âge				Présence d'enfants		
	% TOTAL	FPE	dont enseignants	FPT	FPH	A	B	C	Hommes	Femmes	Moins de 30 ans	30-39 ans	40-49 ans	50 ans et plus	Oui	Non
Suffisamment	20%	20%	16%	25%	10%	15%	18%	24%	22%	18%	18%	21%	20%	19%	21%	19%
Pas suffisamment	80%	80%	84%	75%	90%	85%	82%	76%	78%	82%	82%	79%	80%	81%	79%	81%

Pour que la fonction publique puisse faire face aux enjeux sociétaux, les fonctionnaires s'accordent notamment sur la nécessité de bénéficier de plus de moyens humains et matériels

Selon vous, de quoi la fonction publique dans laquelle vous travaillez aurait-elle besoin en priorité pour répondre aux enjeux actuels et futurs de notre société (réchauffement climatique, vieillissement de la population, inégalités territoriales...)?

Base : à tous (1500 répondants)



Besoins prioritaires de la fonction publique – détails

Selon vous, de quoi la fonction publique dans laquelle vous travaillez aurait-elle besoin en priorité pour répondre aux enjeux actuels et futurs de notre société (réchauffement climatique, vieillissement de la population, inégalités territoriales...) ?

Base : à tous (1500 répondants)

	Fonction publique				Catégorie			Sexe		Âge				Estiment que la FP est suffisamment préparée		
	% TOTAL	FPE	<i>dont enseignants</i>	FPT	FPH	A	B	C	Hommes	Femmes	Moins de 30 ans	30-39 ans	40-49 ans	50 ans et plus	Oui	Non
Plus de moyens humains	56%	54%	61%	48%	77%	59%	56%	55%	53%	58%	61%	59%	60%	51%	44%	60%
Plus de moyens matériels	40%	41%	44%	34%	50%	39%	40%	42%	37%	43%	48%	42%	44%	35%	36%	42%
Une meilleure priorisation des besoins	33%	32%	25%	38%	25%	30%	38%	33%	32%	33%	34%	31%	28%	38%	28%	34%
Une stratégie plus claire	22%	24%	23%	25%	9%	25%	20%	20%	26%	19%	14%	17%	21%	27%	26%	21%
Une meilleure compréhension des enjeux	16%	15%	14%	22%	8%	16%	19%	15%	18%	15%	17%	18%	13%	18%	16%	16%
Autres	3%	4%	5%	2%	4%	4%	3%	2%	4%	2%	2%	4%	3%	3%	3%	3%

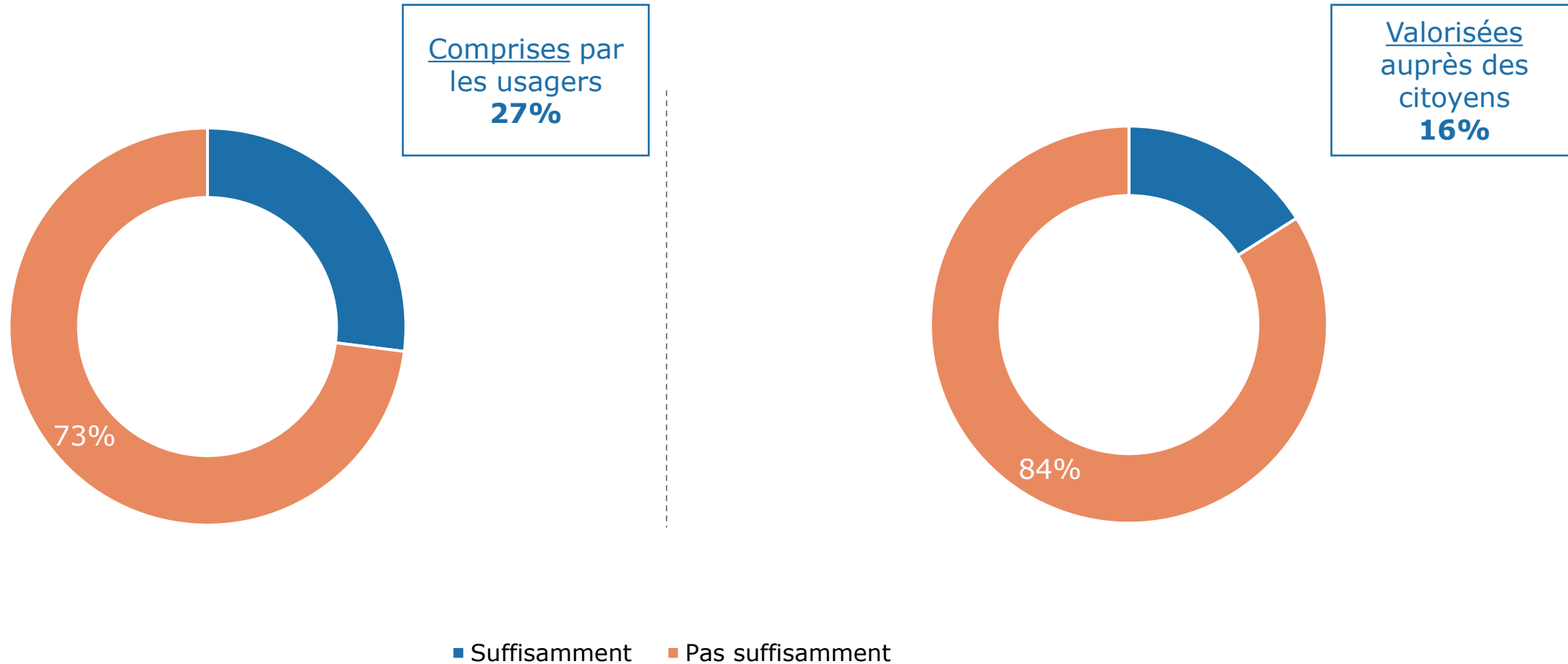
04

Épanouissement dans le rôle
de fonctionnaire et
reconnaissance de la société

Selon les fonctionnaires, les missions des services publics manquent de compréhension et encore plus de valorisation

Avez-vous le sentiment que les missions des services publics dans lesquels vous travaillez sont... ?

Base : à tous (1500 répondants)



Perception de la compréhension et valorisation des missions – détails

Avez-vous le sentiment que les missions des services publics dans lesquels vous travaillez sont... ?

Base : à tous (1500 répondants)

% Suffisamment	% TOTAL	Fonction publique				Catégorie			Sexe		Âge				Présence d'enfants	
		FPE	dont enseignants	FPT	FPH	A	B	C	Hommes	Femmes	Moins de 30 ans	30-39 ans	40-49 ans	50 ans et plus	Oui	Non
Comprises par les usagers	27%	23%	15%	32%	27%	23%	28%	30%	27%	27%	29%	25%	28%	27%	26%	28%
Valorisées auprès des citoyens	16%	12%	8%	21%	16%	13%	15%	19%	17%	15%	16%	14%	17%	16%	15%	17%

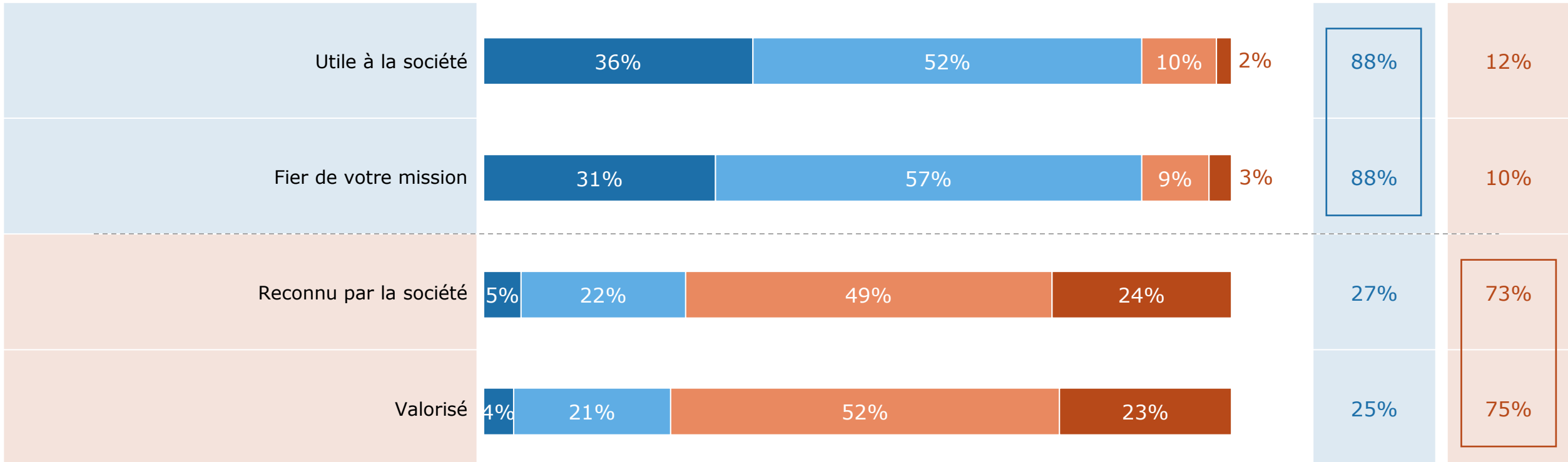
Les fonctionnaires s'accordent sur le sens de leur mission : ils se sentent utiles et fiers. Ils sont cependant nombreux à déplorer le manque de reconnaissance de la société.

7% des fonctionnaires ont répondu « Non » à toutes les affirmations proposées.
C'est notamment le cas de ceux ayant un moral bas (15%) ou pessimistes quant à leur avenir (9%), mais également de ceux ayant le sentiment d'être mal payés (8%).

Dans le cadre de votre travail, vous sentez-vous... ?

Base : à tous (1500 répondants)

% Oui % Non

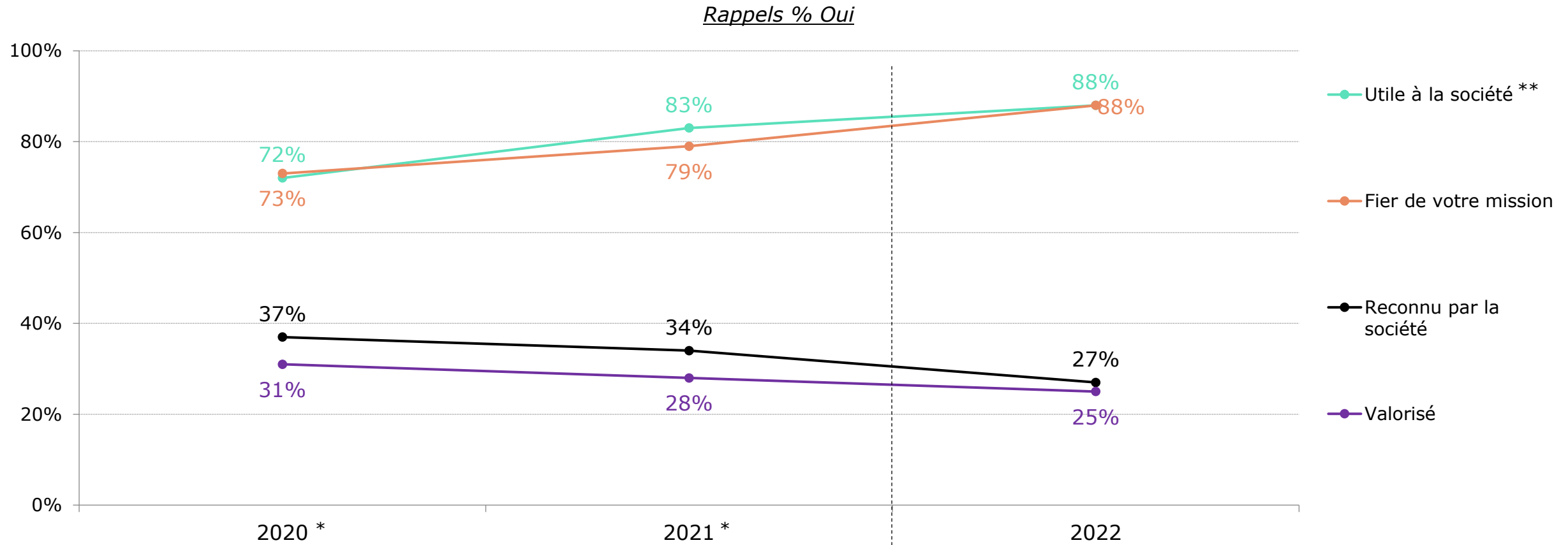


■ Oui, tout à fait ■ Oui, plutôt ■ Non, plutôt pas ■ Non, pas du tout

Un écart qui se creuse entre des perceptions personnelles positives qui progressent et un sentiment d'être reconnu par la société qui diminue

Dans le cadre de votre travail, vous sentez-vous... ?

Base : à tous (1500 répondants)



*Lors des vagues précédentes, la question posée était « Depuis le début de la crise sanitaire, vous sentez-vous... ? »

**Lors des vagues précédentes, l'item présenté était « Utile »

Sentiments liés au statut d'agent de la fonction publique – détails

Dans le cadre de votre travail, vous sentez-vous... ?

Base : à tous (1500 répondants)

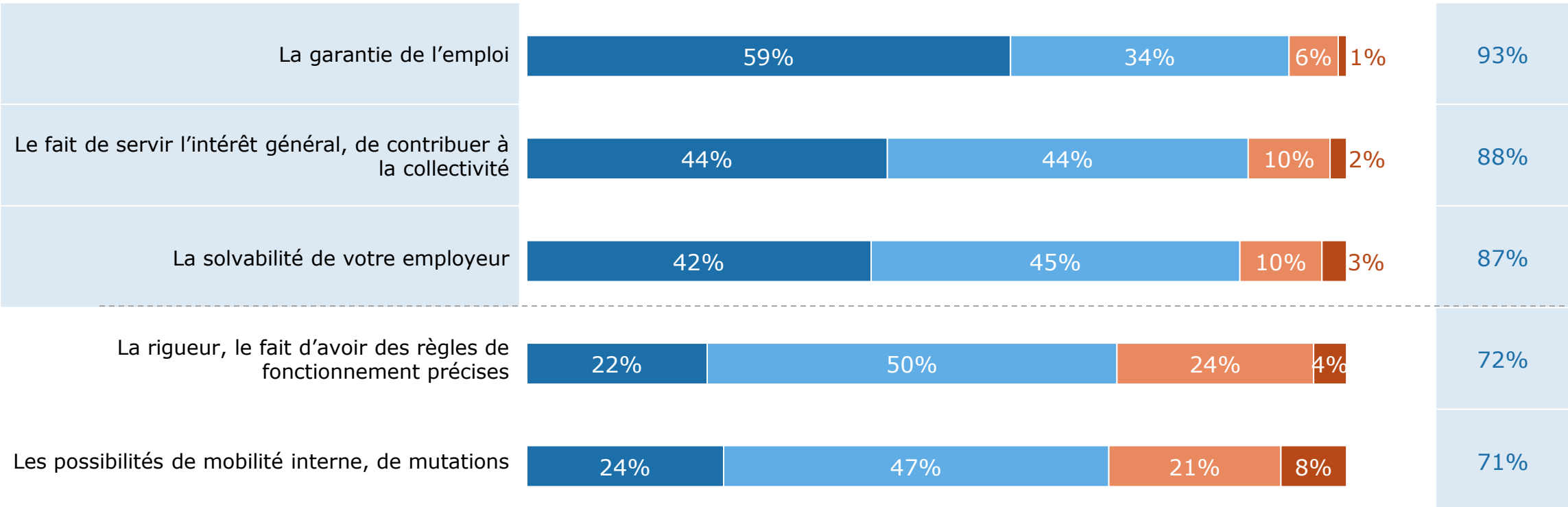
% Oui	% TOTAL	Fonction publique				Catégorie			Sexe		Âge				Présence d'enfants	
		FPE	dont enseignants	FPT	FPH	A	B	C	Hommes	Femmes	Moins de 30 ans	30-39 ans	40-49 ans	50 ans et plus	Oui	Non
Utile à la société	88%	85%	88%	92%	90%	89%	91%	87%	88%	89%	91%	86%	88%	90%	89%	88%
Fier de votre mission	89%	86%	90%	88%	88%	89%	89%	85%	87%	87%	91%	87%	87%	86%	88%	86%
Reconnu par la société	27%	22%	15%	31%	35%	25%	30%	28%	30%	26%	27%	23%	27%	30%	26%	29%
Valorisé	25%	24%	14%	31%	19%	21%	27%	28%	27%	24%	26%	24%	23%	27%	23%	27%

La garantie de l'emploi apparaît comme un atout indéniable du statut de fonctionnaire et les autres avantages de ce statut sont également positivement considérés par la majorité des répondants

Considérez-vous chacun des points suivants comme un atout important de votre statut de fonctionnaire ?

Base : à tous (1500 répondants)

% Oui



■ Oui, tout à fait

■ Oui, plutôt

■ Non, plutôt pas

■ Non, pas du tout

Atouts du statut de fonctionnaire – détails

Considérez-vous chacun des points suivants comme un atout important de votre statut de fonctionnaire ?

Base : à tous (1500 répondants)

% Oui	% TOTAL	Fonction publique				Catégorie			Sexe		Âge				Présence d'enfants	
		FPE	dont enseignants	FPT	FPH	A	B	C	Hommes	Femmes	Moins de 30 ans	30-39 ans	40-49 ans	50 ans et plus	Oui	Non
La garantie de l'emploi	93%	95%	95%	90%	90%	92%	91%	94%	92%	93%	94%	93%	94%	91%	93%	92%
Le fait de servir l'intérêt général, de contribuer à la collectivité	88%	88%	86%	91%	82%	88%	88%	88%	89%	87%	86%	87%	88%	89%	89%	87%
La solvabilité de votre employeur	87%	88%	84%	86%	84%	86%	88%	87%	87%	86%	84%	83%	89%	88%	86%	87%
La rigueur, le fait d'avoir des règles de fonctionnement précises	72%	72%	66%	74%	68%	65%	73%	77%	71%	73%	70%	70%	72%	74%	73%	71%
Les possibilités de mobilité interne, de mutations	71%	67%	49%	76%	75%	63%	78%	76%	69%	73%	78%	71%	72%	70%	72%	71%

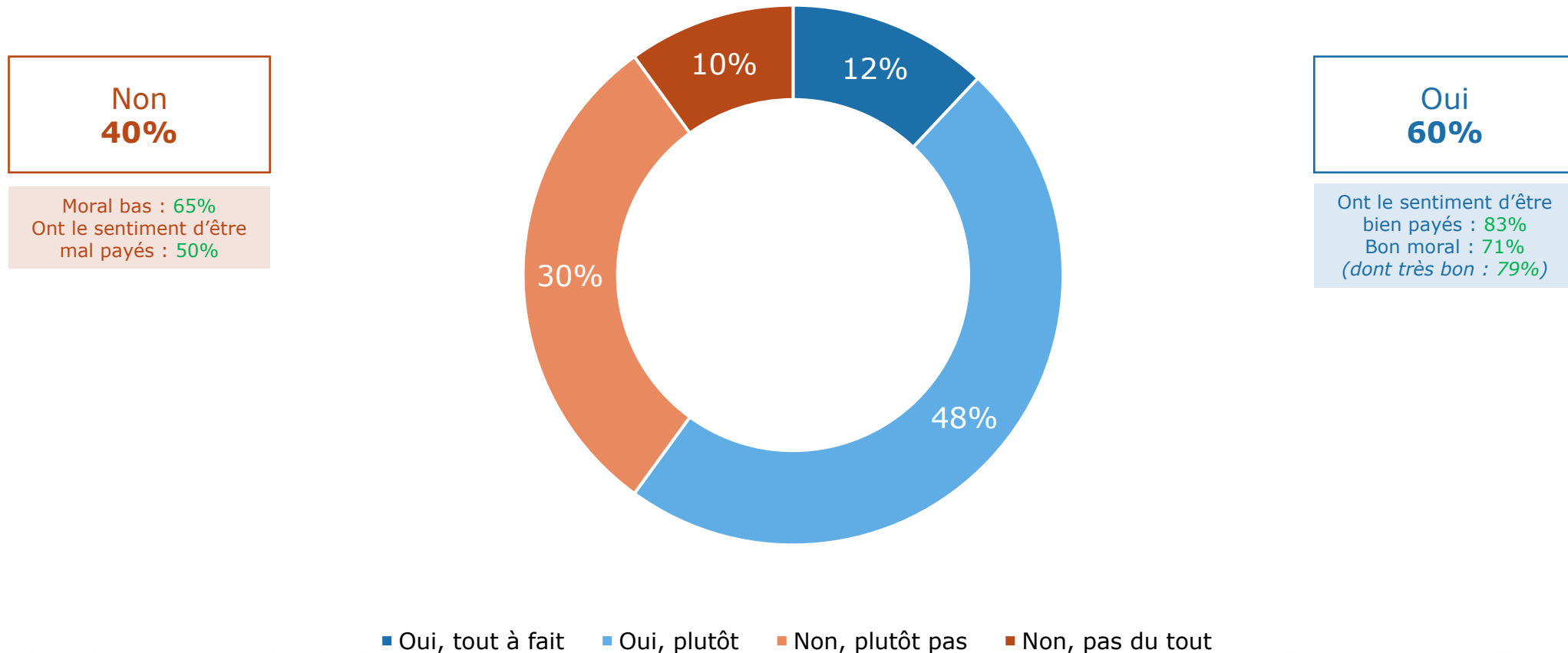
05

Propension à recommander
le métier d'agent de la
fonction publique

Une petite majorité de fonctionnaires seraient prêts à recommander le travail dans la fonction publique

Imaginez que vous avez un enfant et qu'il souhaite travailler dans la fonction publique. L'encourageriez-vous ?

Base : à tous (1500 répondants)



Recommandation du métier – détails

Imaginez que vous avez un enfant et qu'il souhaite travailler dans la fonction publique. L'encourageriez-vous ?

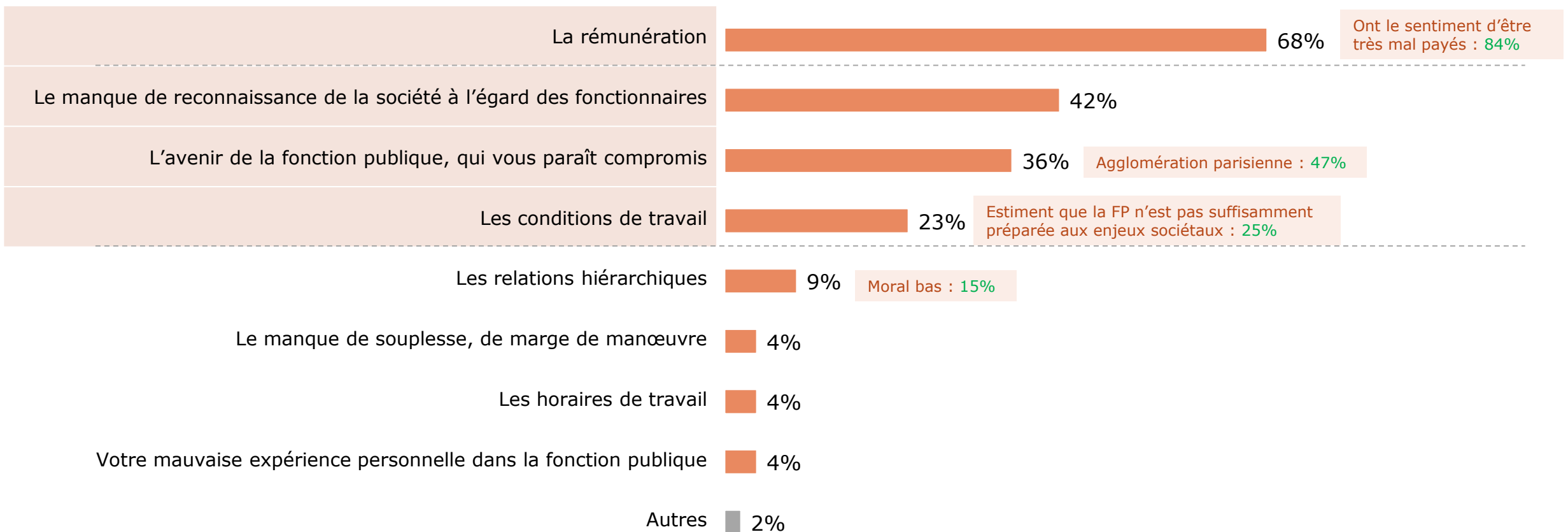
Base : à tous (1500 répondants)

	% TOTAL	Fonction publique				Catégorie			Sexe		Âge				Présence d'enfants	
		FPE	<i>dont enseignants</i>	FPT	FPH	A	B	C	Hommes	Femmes	Moins de 30 ans	30-39 ans	40-49 ans	50 ans et plus	Oui	Non
% Oui	60%	58%	47%	63%	56%	55%	57%	64%	58%	61%	69%	64%	62%	53%	61%	59%
Oui, tout à fait	12%	13%	4%	13%	8%	9%	10%	15%	12%	12%	14%	12%	12%	12%	11%	13%
Oui, plutôt	48%	45%	43%	50%	48%	46%	47%	49%	46%	49%	55%	52%	50%	41%	50%	46%
% Non	40%	42%	53%	36%	44%	45%	42%	35%	42%	39%	31%	36%	38%	47%	39%	41%
Non, plutôt pas	30%	31%	40%	27%	34%	34%	33%	25%	29%	31%	23%	29%	28%	34%	30%	30%
Non, pas du tout	10%	11%	13%	9%	10%	11%	9%	10%	13%	8%	8%	7%	10%	13%	9%	11%

La majorité des fonctionnaires qui ne recommanderaient pas ce métier l'expliquent avant tout par des raisons pécuniaires, mais aussi par le manque de reconnaissance de la société

Pour quelles raisons n'encourageriez-vous pas votre enfant à travailler dans la fonction publique ?

Base : à ceux qui ne recommanderaient pas le travail dans la fonction publique (603 répondants)



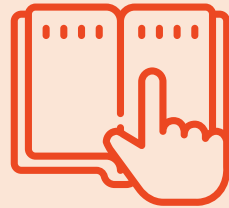
Raison de non-recommandation du métier d'agent de la fonction publique – détails

Pour quelles raisons n'encourageriez-vous pas votre enfant à travailler dans la fonction publique ?

Base : à ceux qui ne recommanderaient pas le travail dans la fonction publique (603 répondants)

	% TOTAL	Fonction publique				Catégorie			Sexe		Âge				Présence d'enfants	
		FPE	dont enseignants	FPT	FPH	A	B	C	Hommes	Femmes	Moins de 30 ans	30-39 ans	40-49 ans	50 ans et plus	Oui	Non
La rémunération	68%	68%	69%	74%	58%	63%	64%	75%	70%	66%	62%	68%	68%	69%	69%	67%
Le manque de reconnaissance de la société	42%	48%	57%	39%	32%	47%	40%	37%	35%	46%	38%	50%	42%	38%	44%	40%
L'avenir compromis de la fonction publique	36%	38%	38%	36%	34%	36%	37%	37%	42%	33%	31%	31%	35%	41%	34%	38%
Les conditions de travail	23%	18%	18%	14%	49%	29%	28%	15%	20%	25%	40%	19%	27%	20%	22%	24%
Les relations hiérarchiques	9%	8%	2%	12%	7%	6%	10%	12%	8%	10%	7%	9%	8%	11%	7%	10%
Le manque de souplesse, de marge de manœuvre	4%	5%	7%	4%	2%	5%	2%	4%	3%	5%	5%	4%	3%	4%	3%	5%
Les horaires de travail	4%	2%	2%	3%	8%	2%	4%	5%	4%	4%	7%	5%	3%	3%	5%	3%
Votre mauvaise expérience personnelle dans la fonction publique	4%	4%	-	3%	4%	2%	3%	5%	4%	3%	3%	5%	3%	3%	3%	4%
Autres	2%	-	1%	3%	2%	-	4%	1%	3%	1%	-	-	1%	3%	2%	2%

ENSEIGNEMENTS PRINCIPAUX



Enseignements principaux

EN 2022, LES FONCTIONNAIRES FONT FACE À DE PLUS EN PLUS DE DIFFICULTÉS DANS L'EXERCICE DE LEUR TRAVAIL AU QUOTIDIEN ET SE MONTRENT PESSIMISTES

Le **moral des fonctionnaires apparaît en demi-teinte** (6,3/10 de note moyenne pour le qualifier). Si, au final, la moitié considère tout de même avoir un bon moral (note supérieure à 7), c'est tout de même 1 fonctionnaire sur 5 qui a le moral en berne (note comprise entre 0 et 4).

Ce petit moral semble prendre racine dans divers points problématiques à leurs yeux :

- Le **salaires jugés insuffisants** par 71% des fonctionnaires (dont 16% se considèrent même *très mal* payés),
- Des **difficultés rencontrées au quotidien de façon récurrente** : manque de moyens pour effectuer son travail (59%, +8 pts depuis l'an dernier), matériel inadapté (66%, +6 pts), difficultés financières pour boucler ses fins de mois (61%), difficulté dans l'équilibre vie professionnelle/vie personnelle (52%, +6 pts) et même pour la moitié d'entre eux difficultés relationnelles avec la hiérarchie, les collaborateurs ou collègues (49%, +10 pts),
- Le **sentiment d'être, en tant que fonctionnaire, peu reconnu par la société** : un quart d'entre eux seulement se sentent reconnus (27%, -7 pts) ou valorisés (25%, -3 pts). Cette absence de reconnaissance à leur égard semble par ailleurs faire écho à une faible valorisation et compréhension des missions de service public par les citoyens / usagers, que les fonctionnaires jugent toutes deux insuffisantes (respectivement 84% et 73%).

Les fonctionnaires sont également **très critiques sur la capacité de la fonction publique à faire face aux enjeux d'avenir** : 80% d'entre eux considèrent en effet qu'elle n'est pas suffisamment préparée dans ce domaine. Le manque de moyens humains (56%), matériels (40%) et de priorisation des besoins (33%) sont principalement pointés du doigt.

En conséquence, **les fonctionnaires sont particulièrement pessimistes (69%, +20 pts) quant à leur avenir dans la fonction publique** et une part non négligeable (40%) ne recommanderait pas à leur enfant d'être fonctionnaire. En écho aux différents points de désagrément évoqués précédemment, ceux qui ne recommanderaient pas le métier le justifient principalement par la rémunération (68%), mais également le manque de reconnaissance de la société (42%), l'avenir compromis de la fonction publique à leurs yeux (36%) et les conditions de travail (23%).

À noter que les **enseignants sont particulièrement moroses et critiques sur nombre de ces indicateurs** (rémunération, manque de reconnaissance et de valorisation, pessimisme quant à leur avenir,...)

Enseignements principaux

LA DÉMATÉRIALISATION EN COURS DANS LA FONCTION PUBLIQUE SUSCITE DES JUGEMENTS MITIGÉS

Concernant la dématérialisation de la fonction publique, les fonctionnaires concernés sont circonspects : à peine un sur deux (48%) considère être suffisamment formé aux nouveaux processus et en reconnaissent l'impact positif sur leur travail quotidien. Ils ne sont par ailleurs qu'une minorité (30%) à penser que les usagers des services publics sont suffisamment accompagnés pour pouvoir gérer les nouvelles pratiques.

Là encore, les enseignants sont particulièrement critiques, puisque seuls 37% se considèrent suffisamment formés. Ils peinent également à voir l'impact positif de la dématérialisation sur leur quotidien (42% seulement), tout comme les agents du secteur hospitalier (41%). A l'inverse, les agents de la fonction publique territoriale perçoivent davantage un impact positif (54%).

LA PRATIQUE DU TÉLÉTRAVAIL SE PÉRENNISE POUR UNE PARTIE DES FONCTIONNAIRES SEULEMENT

Certainement en raison de l'allègement des mesures sanitaires depuis la vague précédente, **la pratique du télétravail est en forte baisse chez les fonctionnaires** (21%, -20 pts). Ceux qui en bénéficient toujours aujourd'hui apparaissent globalement satisfaits, signe d'une mise en place plus pérenne de la pratique et d'un équilibre nouvellement trouvé. En effet, les différents indicateurs de satisfaction liés à la pratique sont tous en hausse et témoignent d'une forte satisfaction pour une large majorité. Ce sont ainsi près de 9 fonctionnaires sur 10 qui se félicitent de pouvoir exercer pleinement leur activité malgré ce format (94%, +22pts), pensent que cela se passe bien d'un point de vue technique et organisationnel (92%, +18pts) et que cela leur permet de mieux concilier leur vie professionnelle et personnelle (88%, +12pts).

MALGRÉ TOUT, LES FONCTIONNAIRES SE SENTENT UTILES ET FIERS DE LEUR MÉTIER

Pour autant, et malgré certaines difficultés liées à leur métier, **les fonctionnaires reconnaissent sans peine les diverses spécificités de leur statut comme des avantages** : garantie de l'emploi (93%), contribution à la collectivité (88%), solvabilité de l'employeur (87%), rigueur et modes de fonctionnement précis (72%) ou encore possibilités de mobilité interne (71%). Surtout, ils tirent de leur travail un réel sentiment d'utilité (88%, +5 pts) et de fierté (88%, +9 pts), en hausse depuis les précédentes vagues, signe de leur attachement à l'égard de leur fonction. **L'écart qui se creuse entre leur fierté personnelle qui se renforce et l'impression de plus en plus nette que la société ne les reconnaît pas à leur juste valeur explique aussi sans doute en grande partie leur désarroi**, notamment chez les enseignants.