

# Observatoire interne des ministères économiques et financiers



## DDFIP MARNE /DR-DDFIP (CAT.2)

348

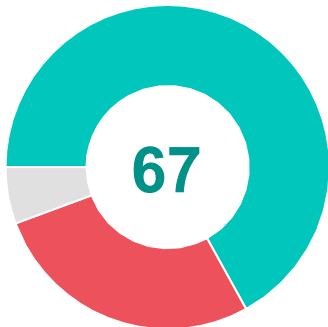
Répondants

45%

Participation

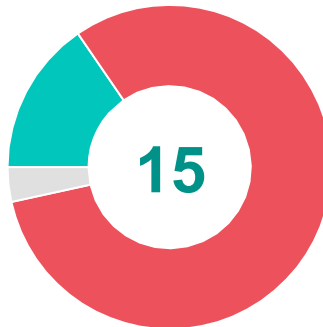
### SATISFACTION

de travailler au sein du ministère



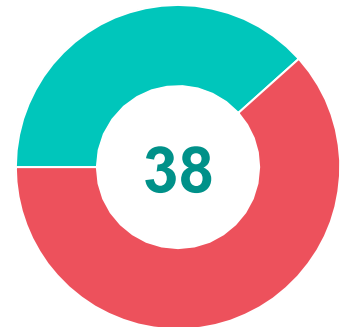
### OPTIMISME

concernant son avenir au sein de la direction



### MOTIVATION

dans le travail au quotidien



XX %St positif ■ %St positif ■ %St Négatif ■ %Ne sait pas

### VISION

Bien informé.e.s sur les réformes et projets en cours (%)

38

Se sentent acteur/actrice des changements conduits au sein de votre direction (%)

19

### EFFICACITÉ

Estiment que le fonctionnement de la structure / du service est efficace (%)

65

Estiment que la structure / le service délivre un service de qualité (%)

68

### QUALITÉ DE VIE AU TRAVAIL & DEVELOPPEMENT

Satisfait.e.s de leurs conditions matérielles de travail (%)

56

Estiment que le responsable direct s'investit dans le développement des compétences (%)

49