


SACRIFIÉS DEPUIS DES ANNÉES...



40 000 EMPLOIS

SUPPRIMÉS DEPUIS 2002



DEPUIS 20 ANS

45%


D'IMPLANTATIONS DE PROXIMITÉ SUPPRIMÉES

STRUCTURE SUPPRIMÉE TOUS LES 4 JOURS



CHAQUE JOUR À VOTRE SERVICE

14,6



MILLIONS D'USAGERS PARTICULIERS REÇUS AUX GUICHETS

39,4



MILLIONS DE CONTACTS PAR AN PHYSIQUE, MEL, TÉLÉPHONE


FINANCES PUBLIQUES
MÊME PLUS L'IMPÔT SUR LES OS



MAIS DEMAIN...



PLUS AUCUN PAIEMENT EN ESPÈCES



ACCUEIL SUR RDV



GENTRES D'APPELS

PRIORITÉ AU NUMÉRIQUE

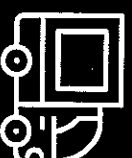


INTERNET



SMARTPHONE

NOUVEAUX MODES DE CONTACT EN LIEU ET PLACE DE L'ACCUEIL PHYSIQUE



CAMPING CAR



MAISONS DE SERVICE AU PUBLIC

**LES FONCTIONNAIRES
VRAIMENT PRIVILÉGIÉS ?**



QUANT D'INDICE

6 ANS DE GEL 2010/2015
NOUVEAU GEL EN 2018
NOUVEAU GEL EN 2019

-16 %

PERTE DE POUVOIR
D'ACHAT DEPUIS 2000

**PROJET DE LOI DE TRANSFORMATION
DE LA FONCTION PUBLIQUE**



**CONTRAT
PLUTÔT QUE
STATUT**



**RUPTURE
CONVENTIONNELLE**



**CONTRAT
DE MISSION
6 ANS**



**DURCISSEMENT
DES SANCTIONS**

264 000 120 000

POSTES
SUPPRIMÉS

DANS LA
FONCTION

PUBLIQUE D'ÉTAT
DE 2004 À 2014

SUPPRESSIONS
DE POSTES

SUPPLÉMENTAIRES
PROGRAMMÉS

D'ICI LA FIN DU
QUINZIÈME



SERVICE À L'USAGER



ABANDONS DE MISSIONS



CHARGE DE TRAVAIL



RISQUES PSYCHOSOCIAUX


**AGENTS DES
FINANCES
PUBLIQUES
EN COLÈRE**

FINANCES PUBLIQUES



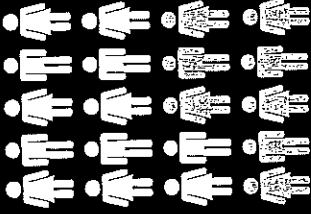
**MÊME PLUS L'IMPÔT
SUR LES OS**

LA DGFIP EN 2018 ET 2019



4,3 %

DES EFFECTIFS
DE LA FONCTION
PUBLIQUE D'ÉTAT



64 %

DES EMPLOIS SUPPRIMÉS
DANS LA FONCTION
PUBLIQUE D'ÉTAT

**MOINS DE
FONCTIONNAIRES
C'EST MOINS DE
SERVICE
PUBLIC**

**ILS NE VONT PAS
NOUS RATER !
MAIS VOUS ALLEZ
NOUS MANQUER !**

FINANCES PUBLIQUES



**MÊME PLUS L'IMPÔT
SUR LES OS**

LE SERVICE PUBLIC
C'EST LE PATRIMOINE
DE CEUX QUI N'EN ONT PAS