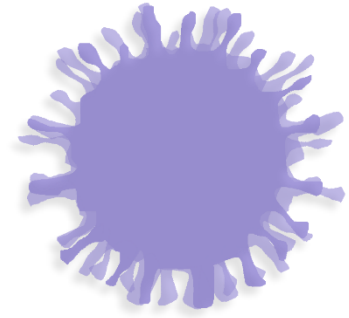




DES MINISTÈRES
ÉCONOMIQUES
ET FINANCIERS

secrétariat
général



COVID19 (Coronavirus)

Les bonnes pratiques...

**J'UTILISE DES GANTS
POUR ME PROTÉGER**

« Se protéger soi-même et protéger les autres est essentiel »

Avril 2020



MINISTÈRE
DE L'ÉCONOMIE

MINISTÈRE DE L'ACTION
ET DES COMPTES PUBLICS

I Avant de travailler

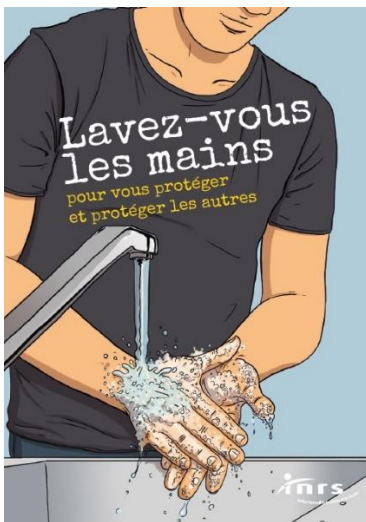
1. Le préalable à mon domicile

Je me mets en capacité d'utiliser les gants.

⇒ Je ne porte pas de bijoux et j'ai les ongles courts



2. Je me lave les mains



Comment se laver les mains ?

Se laver les mains à l'eau et au savon

- Pendant 30 secondes
- Puis se sécher les mains avec une serviette propre ou à l'air libre

LES 6 ÉTAPES DU LAVAGE DES MAINS

Paume contre paume		Le dos des mains		Entre les doigts	
Le dos des doigts		Les pouces		Le bout des doigts et les ongles	

3. Je vérifie l'état de mes gants

Le paquet ou les gants ne doivent présenter aucun défaut apparent.

4. Je mets mes gants

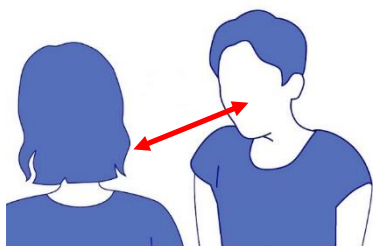
1. J'enfile les gants qu'une fois que mes mains sont propres et sèches
2. Une fois les gants mis je peux réaliser les opérations pour lesquelles j'utilise les gants



II Au travail

1. Je suis en vigilance ;
2. **Je ne porte pas mes mains gantées à mon visage** et je ne serre pas les mains
3. **J'évite de boire, fumer, grignoter avec les gants**
4. Je change les gants autant de fois que nécessaire;
5. Je respecte les consignes et les distances de sécurité si je ne porte pas de masque.

Au moins 1 mètre



III Après chaque changement de gants

1. Je retire les gants avec les précautions d'usage

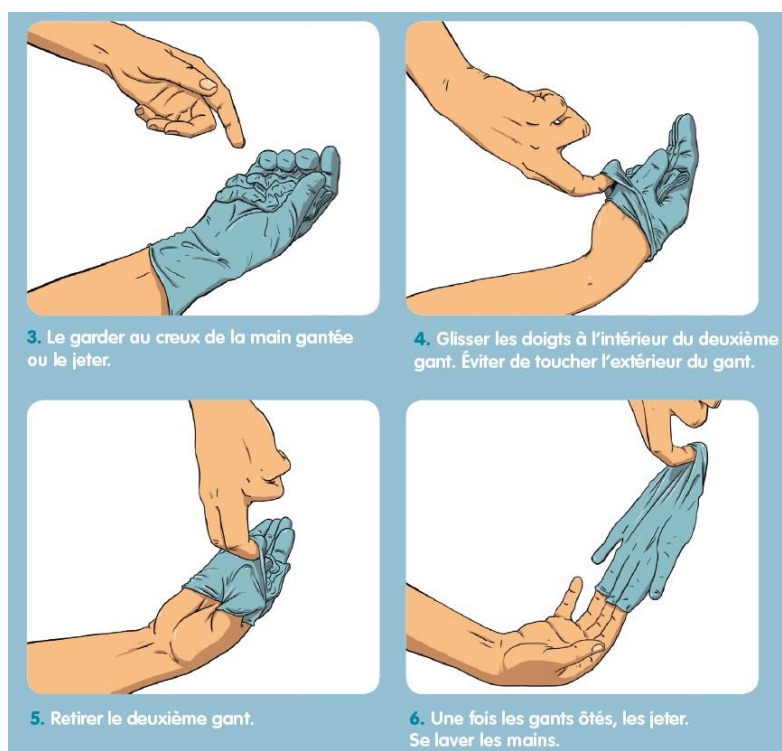
Pour le 1^{er} gant

Important, j'évite de toucher la peau.



Pour le second gant

Important, je retire le deuxième gant par l'intérieur



2. Je jette les gants et me lave les mains

