






les échos 28/9/2016

# Impôt : le prélèvement à la source en dix questions clés

## Cinq cas concrets de prélèvement à la source



SALAIRE NET		AVANT LA RÉFORME	APRÈS LA RÉFORME
 <b>CÉLIBATAIRE</b> 1.700 €	Sans crédit d'impôt	<b>960 €</b> Tiers ou mensualités	<b>80 € x 12 mensualités = 960 €</b>
	Avec crédit d'impôt <b>500 €</b>	<b>460 €</b> Tiers ou mensualités	<b>80 € x 12 mensualités = 960 €</b>  Remboursement en septembre de 500 euros = <b>460 €</b>
	Avec crédit d'impôt et revenus fonciers <b>500 €</b> et <b>600 €</b>	<b>1.720 €</b> Tiers ou mensualités	<b>137 € x 12 mensualités = 2.220 €</b> <b>48 € x 12 acomptes = 576 €</b> Remboursement en septembre de 500 euros = <b>1.720 €</b>
 <b>COUPLE</b> Conjoint 1 <b>1.500 €</b> Conjoint 2 <b>6.000 €</b>	Couple qui opte pour un <b>taux d'imposition identique</b>	<b>13.000 €</b> Tiers ou mensualités	<b>217 € x 12 mensualités = 2.604 €</b> <b>867 € x 12 mensualités = 10.404 €</b> <b>TOTAL = 13.000 €</b>
	Couple qui opte pour un <b>taux individualisé</b>	<b>13.000 €</b> Tiers ou mensualités	<b>36 € x 12 mensualités = 432 €</b> <b>1.048 € x 12 mensualités = 12.576 €</b> <b>TOTAL = 13.000 €</b>

## Les grandes étapes de la mise en place du prélèvement à la source pour les contribuables, salariés ou retraités

