

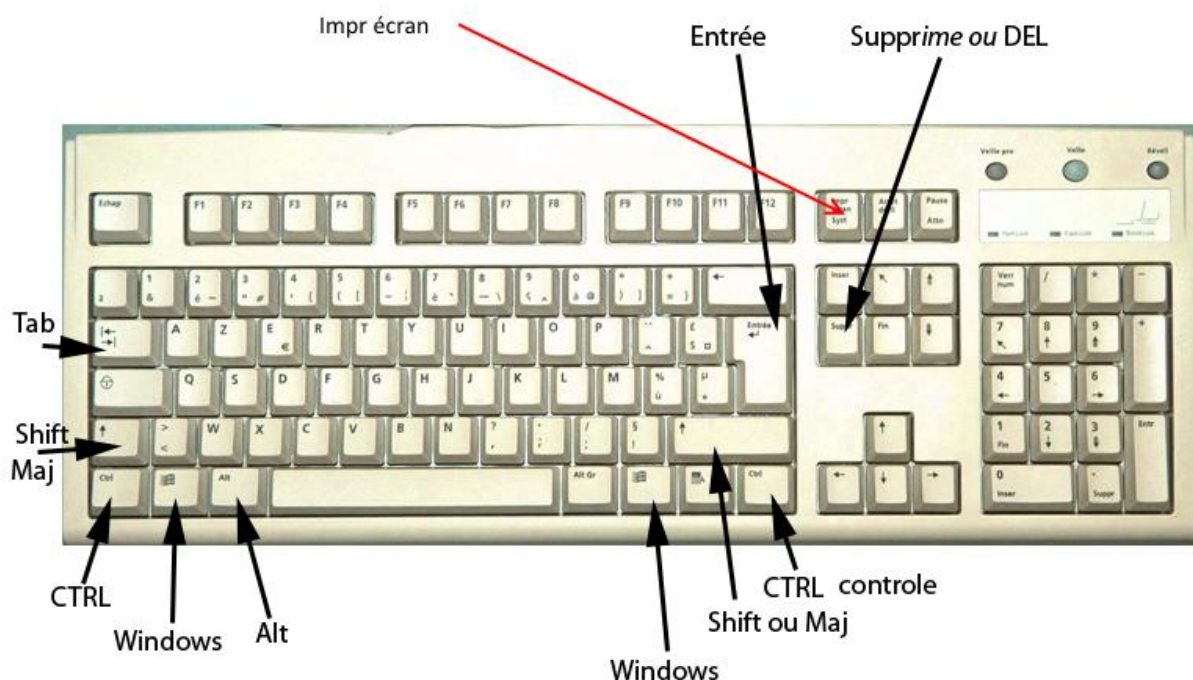
# raccourcis clavier

## qui peuvent vous simplifier la vie

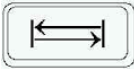



Vous utilisez plus ou moins fréquemment votre ordinateur et certaines actions vous semblent compliquées ou impossibles ? Détrompez-vous ! De nombreux raccourcis clavier sont là pour vous aider et peuvent vraiment vous faire gagner du temps ou réparer une bêtise...



- Touches standard
- Touches de fonction
- Touches Entrée
- Touches Windows
- Touches numériques
- Autres
- Touches d'application
- Touches directionnelles



# Tableau des différentes combinaisons de touches

Touche	Combiné a	avec	Action
Alt	<b>Tab</b> 		pour passer tout simplement d'une fenêtre à une autre sans multiplier les clics de souris
Alt	<b>D</b>		pour sélectionner automatiquement l'adresse de la page internet où vous vous trouvez et la copier en quelques secondes grâce au raccourci ultra connu Ctrl + C
Alt	<b>Impr écran</b>		pour faire une capture d'écran d'une zone particulière (exemple une fenêtre) et pas de tout l'écran...
Ctrl	<b>Majuscule</b>	<b>T</b>	pour rouvrir un onglet que vous avez fermé par erreur
Ctrl	<b>Majuscule</b>	<b>Echap</b>	pour fermer directement un programme qui fait planter votre ordinateur, au lieu de passer par un redémarrage complet en appuyant sur le classique Ctrl + Alt + Suppr
Ctrl	<b>C</b>		copier
Ctrl	<b>V</b>		coller
Ctrl	<b>Mollette souris</b> 		Zoom avant ou arrière du document
<b>Windows</b> 	<b>L</b>		pour fermer toutes les fenêtres en un instant si jamais vous étiez en train de jouer lorsque votre patron arrive, ou si vous fréquentez un site de rencontre au moment où votre femme vous a rejoint...
<b>Windows</b> 	<b>D</b>		pour revenir immédiatement sur le bureau sans avoir besoin de fermer toutes les fenêtres une à une