

hebdomadaire

n° 3114 • 3,20 euros •

de la Confédération Générale du Travail Force Ouvrière,
fondé pendant la guerre sous le titre de
RÉSISTANCE OUVRIÈRE.

Directeur de la publication: J-C Mailly

141, avenue du Maine, 75680 Paris Cedex 14

Tél.: 01 40 52 84 55 - Fax: 01 40 52 83 62

Mail: fohebdo@force-ouvriere-hebdo.fr

FORCE

Ouvrière

mardi 15 avril 2014

SPECIAL IMPOTS 2014

	DECLARANT 1	DECLARANT 2	1 ^{er} PERS. A CH.
TRAITEMENTS, SALAIRES			
Revenus d'activité connus	1AJ	1BJ	1CJ
<i>Corrigez si le montant est inexact</i>			
Autres revenus imposables connus	1AP		
<i>Corrigez si le montant est inexact</i>			
Frais réels détaillés sur page 3	1AI	COCHEZ	COCHEZ
Demandeur d'emploi de plus d'un an	1AI	COCHEZ	COCHEZ
Heures supplémentaires exécutées en 2012, payées en 2013: revenus connus	1AU	1BU	1CU
<i>Corrigez si le montant est inexact</i>			


POUR RECEVOIR LA PRIME POUR L'EMPLOI <i>Pour recevoir votre prime, joignez obligatoirement un RIB si vous ne l'avez pas déjà communiqué</i>			
Activité à temps plein exercée toute l'année 2013	1AX COCHEZ	1BX COCHEZ	1CX COCHEZ
Sinon, nombre d'heures payées dans l'année	1AV	1BV	1CV
<i>Corrigez si le nombre est inexact</i>			
<i>Y compris heures supplémentaires exonérées</i>			

	DECLARANT 1	DECLARANT 2
REVENU DE SOUS-LOCATION		
Montant connu	1BL	
<i>Corrigez si le montant est inexact</i>		
PENSIONS, REVENUS ALIMENTAIRES		
Total des pensions	1AT	1AO
<i>Corrigez si le montant est inexact</i>		
Pensions de retraite en capital taxables à 7,5%	1AT	
Pensions alimentaires perçues	1AO	
RENTES VIAGÈRES À TITRE ONÉREUX		
Total perçu	1AI	

2 REVENUS DES VENTES	
Produits classés	
Autres produits	
REVENUS ONÉREUX	
Revenu d'activité	
Revenu d'indemnité	
Produits divers	
REVENUS NON ONÉREUX	
Produits divers	
Produits divers	
Produits divers	
AUTRES	
Revenu	
Revenu	
Frais et charges	
Crédits d'impôt	
Crédit d'impôt égal au	

3 PLUS-VALUES DE CESSIION DE VALEURS	
Montant net après abattement pour durée de détention:	
plus-value imposable	3VG
perte 2013	3VH
Abattement net pour durée de détention:	
appliqué sur des plus-values	3SG
appliqué sur des moins-values	3SH
<i>En cas de pertes antérieures à 2013 non encore imputées, indiquez le détail sur papier libre ou joignez le tableau de suivi n° 2041 SP</i>	

4 REVENUS FONCIERS <i>lignes 4BA, 4BB, 4BC, 4BD: report du résultat déterminé sur la déclaration n° 2044</i>	
Micro foncier: recettes brutes sans abattement n'excédant pas 200€	
Adresse de la déclaration	
Revenus fonciers imposables	4BA
Déficit imputable sur les revenus fonciers	4BB
Déficit imputable sur le revenu global	4BC
Déficits antérieurs non encore imputés	4BD



nombre de parts,
situation familiale,
revenus, charges,
crédits d'impôt,
réductions,
calcul de l'impôt

toutes
les nouvelles

mesures

12 au 23 mai 2014 **SOS IMPOTS**

01 40 52 84 00 foimpot@force-ouvriere.fr

PAR JEAN-CLAUDE MAILLY, SECRETAIRE GENERAL



FO Hebdo - G. Ducrot

POUR L'IMPÔT, RÉPUBLICAIN, JUSTE, PROGRESSIF ET REDISTRIBUTIF !

Du point de vue fiscal, la loi de finances pour 2014 opère un véritable tournant par le caractère disproportionné des efforts fiscaux demandés d'un côté, à la grande majorité des ménages (+ douze milliards) quand, de l'autre, les entreprises en seront exemptées tout en bénéficiant d'une baisse de leurs impôts de près de dix milliards, notamment avec le Crédit d'impôt compétitivité emploi (CICE).

En faisant financer de la pire façon qui soit, c'est-à-dire par la hausse de la fiscalité sur la consommation (TVA) et de celle dite environnementale et comportementale, la baisse des impôts accordée aux entreprises sans aucune conditionnalité sur l'emploi, les décisions fiscales de 2014 sont profondément inégalitaires.

D'autres mesures de rendement contestables ont été prises, notamment la suppression de l'exonération fiscale de la participation de l'employeur aux contrats collectifs de complémentaire santé qui va par ailleurs se conjuguer à l'augmentation de la fiscalisation de la cotisation salariée à un régime de complémentaire santé et prévoyance. D'autres mesures participeront de cet important transfert fiscal des entreprises vers les ménages comme le nouvel abaissement du plafond de l'avantage fiscal procuré par le quotient familial ou encore la suppression de l'exonération des 10% de majoration de retraite pour les parents ayant élevés trois enfants.

Dans ce contexte défavorable pour les salariés et les ménages, Force Ouvrière a pris acte de

la mise en place par le Premier ministre des «assises de la fiscalité des entreprises» le 29 janvier, et du «groupe de travail sur la fiscalité des ménages» le 31 janvier 2014. Cette réflexion fiscale d'ensemble répond à une forte revendication de Force Ouvrière qui prend toute sa place dans ces débats, tout en gardant sa totale indépendance.

Pour Force Ouvrière, il est essentiel que le gouvernement et le parlement utilisent cette concertation pour rappeler «à quoi sert l'impôt», en remplaçant la fiscalité dans un contexte positif. A tout le moins, il faut que ce débat permette de redonner un sens à l'impôt républicain. C'est ce que nous avons contribué à faire avec le numéro «*Pour l'impôt*» de la revue *FORUM* accessible sur : <http://www.revueforum.fr/>

Et il y a nécessité d'en profiter pour battre en brèche des idées fausses comme celle d'une fiscalité excessive qui serait la cause de la «perte de compétitivité des entreprises» : la France n'est pas cet «enfer fiscal» dénoncé par le patronat, qui mériterait de casser le modèle social français.

Selon Force Ouvrière, remettre l'impôt sur le revenu au centre du dispositif et lui redonner un poids et un rendement plus fort constituent des priorités absolues. **La progressivité est essentielle en termes de justice et solidarité et de lutte contre les inégalités.** Pour nous, la question du nombre de tranches n'est pas taboue.

En termes de «transferts», Force Ouvrière revendique que le niveau des impôts indirects et injustes baisse au profit des impôts sur le revenu

et les sociétés, selon des assiettes plus larges et sans trou ! De même, nous sommes demandeurs que soit regardé comment transférer la part des dividendes vers les salaires !...

Dans le cadre des débats fiscaux de cette année 2014, Force Ouvrière fait également part de ses revendications sur la fiscalité des entreprises (qui concerne bien la «fiscalité du travail» et non celle du patronat) mais également sur la fiscalité locale qui a déjà opérée un transfert de cinq milliards des entreprises vers les ménages du fait de la réforme de la taxe professionnelle en 2010 (et qui risque d'augmenter encore du fait de l'acte 3 de décentralisation et de la compensation de la suppression annoncée des cotisations patronales familiales).

A nouveau, Force Ouvrière revendique que l'administration fiscale (dans sa globalité) dispose des moyens de lutter contre la fraude fiscale qui atteint des montants considérables : pour cela, il faut arrêter de tailler dans les effectifs.

Ce *FO-Hebdo spécial Impôts* intègre, comme chaque année, toutes les mesures applicables pour l'impôt 2014. Une assistance téléphonique «SOS Impôts» au service des adhérents sera assurée par des camarades de la Fédération FO des Finances, que je remercie, du 12 au 23 mai.

Enfin, plus globalement, la confédération diffusera en mai un document reprenant nos analyses, positions et revendications sur la fiscalité. Pour un impôt républicain, juste, progressif et redistributif.

Ce numéro de *Force Ouvrière Hebdo Spécial Impôts* a été rédigé par les militants de la Fédération des Finances FO.

Réalisation : Patricia Le Callennec - Illustrations : Charb.

SOMMAIRE

Nouvelles mesures p. 6
Déclaration préremplie : vos questions p. 8
Adresse, état civil, audiovisuel public p. 10
Situation de famille p. 10
Demi-parts supplémentaires p. 12
La fameuse case "T" p. 12
Enfants mineurs et autres personnes à charge p. 13
Enfants majeurs célibataires, mariés ou pacsés p. 13
Revenus d'activité, traitements, salaires p. 14
Sommes perçues en fin d'activité p. 16
Allocations chômage ou de préretraite p. 18
A propos du prélèvement à la source de l'impôt sur le revenu p. 19
Déduction des frais professionnels p. 20
La prime pour l'emploi p. 23
Pensions, retraites, rentes viagères, y compris pensions alimentaires p. 26
Revenus de capitaux mobiliers p. 27
Plus-values et gains divers p. 28
Revenus fonciers p. 29
Charges à déduire du revenu p. 30
Déductions diverses p. 31
L'épargne retraite p. 32
Charges ouvrant droit à réduction/crédit d'impôt p. 35
Le calcul de l'impôt p. 41
Vos relations avec l'administration fiscale p. 44
Le paiement p. 45

du 12 au 23 mai 2014
9h00-12h00 et 14h00-17h du lundi au vendredi

SOS IMPOTS

01 40 52 84 00
foimpot@force-ouvriere.fr



**IL N'Y A PAS DE REPUBLIQUE
SANS SERVICE PUBLIC !**

www.jenoustousfo.fr

4 Décembre 2014, l'élection syndicale
5,5 millions de fonctionnaires et agents des services publics
(État, Collectivités Territoriales, Santé et Hôpitaux)
votent pour leur syndicat.
Nous sommes tous concernés !

**JE NOUS TOUS
SERVICE PUBLIC
AVEC
FO!**

f t

NOUVELLES MESURES

■ NOUVEAUTES CONCERNANT LA DECLARATION

Un seul modèle de déclaration des revenus papier ou en ligne N°2042K, est désormais proposé en lieu et place des déclarations normale et simplifiée qui existaient les années précédentes. La première page de la déclaration prévoit à chacun de choisir le «nom d'usage» auquel il souhaite voir adresser ses futures déclarations et avis d'impôt.

Rappel : Pour les déclarations souscrites sous forme papier, les contribuables n'ont plus à justifier de certaines informations déclarées (dépenses pouvant ouvrir droit à déduction, réduction ou crédit d'impôt) et n'ont donc plus à joindre à leur déclaration les pièces justificatives. Ces documents ne seront demandés par l'administration qu'en cas de contrôle ultérieur du dossier.

■ BAREME

Revalorisation du barème de calcul

Après deux années de gel, les tranches du barème de calcul de l'impôt sur le revenu sont revalorisées de 0,8 %.

TRANCHES EN €	TAUX %
Jusqu'à 6 011	0
de 6 012 à 11 991	5,5
de 11 992 à 26 631	14
de 26 632 à 71 397	30
de 71 398 à 151 200	41
plus de 151 200	45

Revalorisation de la décote

La décote, ristourne accordée aux personnes ayant des revenus modestes est revalorisée de 5,8 %. Les contribuables dont l'impôt à payer est inférieur à 1 016 euros (au lieu de 960 euros l'an dernier) bénéficient d'une décote égale à la différence entre 508 euros et la moitié du montant dû avant décote.

Exemple : pour un impôt de 650 €, le calcul de la décote est le suivant : $508 \text{ €} - 650 \text{ €} / 2 = 183 \text{ €}$. L'impôt dû sera : $650 \text{ €} - 183 \text{ €} = 467 \text{ €}$; soit un petit allègement de 183 € grâce à la décote.

■ QUOTIENT FAMILIAL

Baisse du plafonnement général du quotient familial

Le plafond général de l'avantage en impôt résultant de l'application du quotient familial est abaissé de 2 000 euros à 1 500 euros pour

chaque demi-part accordée pour charge de famille. Les contribuables qui vivent seuls et supportent effectivement la charge principale ou exclusive de leurs enfants continuent de bénéficier d'une part entière de quotient familial (au lieu d'une demi-part) pour leur premier enfant. Mais le plafond de l'avantage en impôt procuré par cette part est également réduit de 500 euros, passant de 4 040 euros à 3 540 euros.

Majoration du quotient familial pour invalidité, ancien combattant, veuves et veufs

Lorsque ce plafond est atteint, le montant maximum de la réduction d'impôt complémentaire appliquée pour la demi-part attribuée au titre d'une invalidité ou de la qualité d'ancien combattant, est porté de 997 euros à 1 497 euros.

La réduction d'impôt mis en place par la loi de Finances 2013 pour neutraliser l'effet de la baisse du plafonnement du quotient familial pour les personnes veuves ayant des personnes à charge et bénéficiant du maintien du quotient conjugal, passe de 672 euros à 1 672 euros.

Fin de la demi-part supplémentaire pour certains parents isolés

Une demi-part supplémentaire de quotient familial est accordée aux pères ou mères ne vivant pas en concubinage et pouvant démontrer qu'ils ont élevé seul(e)s pendant au moins cinq ans un ou plusieurs enfants. Certains parents qui ne remplissent pas cette condition d'éducation solitaire d'un ou plusieurs enfants pendant cinq ans ont eu néanmoins droit à cette demi-part supplémentaire à titre transitoire au titre des années 2009 à 2012. La transition a pris fin pour eux pour la déclaration des revenus de 2013.

■ REVENU FISCAL DE REFERENCE

Il est rehaussé de 4 % pour qu'un plus grand nombre de foyers bénéficient de certaines exonérations de taxes ou contributions et des allègements de taxe foncière et de taxe d'habitation.

■ TRAITEMENTS ET SALAIRES

Complémentaire santé

Les cotisations versées par l'employeur au titre d'un contrat complémentaire collectif obligatoire de santé (maladie, maternité, accident) dans l'entreprise, constituent un supplément de rémunération imposable pour les salariés.

Déblocage anticipé de la participation ou de l'intéressement

Du 1^{er} juillet 2013 au 31 décembre 2013, les

salariés ont pu demander, dans la limite de 20 000 euros, le déblocage anticipé de sommes issues de la participation ou de l'intéressement. Ces sommes destinées à financer l'achat d'un ou plusieurs biens ou la fourniture d'un ou plusieurs services, sont exonérées d'impôt sur le revenu.



■ PENSIONS RETRAITES, EPARGNE RETRAITE

Pensions retraites

Les majorations de retraites ou de pension pour charges de famille accordées aux retraités ayant eu ou ayant élevé des enfants, ne sont plus exonérées d'impôt depuis le 1^{er} janvier 2013. Elles sont désormais à déclarer au même titre que la pension principale.

Déduction épargne retraite

L'excédent, par rapport à la limite de déduction de l'épargne-retraite, correspondant au rachat de cotisations aux régimes PREFON, COREM ou CGOS par les personnes affiliées à ces régimes au 31 décembre 2004 ou après cette date si elles sont fonctionnaires ou agent public en acti-

du 12 au 23 mai 2014

9h00-12h00 et 14h00-17h

lundi au vendredi uniquement

foimpot@force-ouvriere.fr

01 40 52 84 00

NOUVELLES MESURES

tivité, est admis en déduction du revenu global dans la limite du rachat de deux années de cotisations au titre de l'année 2013.

■ REVENUS DE CAPITAUX MOBILIERS

L'option pour le prélèvement libératoire forfaitaire est supprimée pour les produits de placement à revenu fixe et pour les dividendes perçus à compter du 1^{er} janvier 2013. Ces revenus sont imposés au barème progressif, après application d'un prélèvement forfaitaire obligatoire non libératoire effectué lors de leur versement.

Les revenus distribués versés à compter du 1^{er} janvier 2013 sont soumis à un prélèvement non libératoire de 21 %. Le montant de ce prélèvement s'impute sur l'impôt sur le revenu dû au titre de l'année au cours de laquelle il a été opéré et s'il excède l'impôt dû, il est restitué. Attention : les contribuables dont le revenu fiscal de référence de leur foyer fiscal de l'avant-dernière année est inférieur à 50 000 euros (personne seule) ou 75 000 euros (couple soumis à imposition commune) peuvent demander à être dispensés de ce prélèvement.

Les intérêts et autres produits de placement à revenu fixe sont soumis à un prélèvement non libératoire de 24 %. Le montant de ce prélèvement s'impute sur l'impôt sur le revenu dû au titre de l'année au cours de laquelle il a été opéré. S'il excède l'impôt dû, il est restitué.

Attention : les contribuables appartenant à un foyer fiscal dont le revenu fiscal de référence de l'avant-dernière année est inférieur à 25 000 euros (personne seule) ou 50 000 euros (couple soumis à imposition commune) peuvent demander à être dispensés de ce prélèvement.

Les contribuables appartenant à un foyer fiscal dont le montant annuel des produits de placement à revenu fixe n'excède pas 2 000 euros peuvent opter, lors du dépôt de leur déclaration de revenus pour leur imposition au taux forfaitaire de 24 % au lieu de l'imposition au barème.

■ PLUS-VALUES

Les plus-values de cession de valeurs mobilières et droits sociaux et les gains assimilés réalisés à compter du 1^{er} janvier 2013 sont imposés au barème progressif de l'impôt sur le revenu.

Les gains de cession d'actions ou de parts de sociétés et les distributions effectuées par certaines structures (OPCVM, SCR, FCPR, FPI) peuvent être réduits d'un abattement pour durée de détention de 50 % lorsque les titres sont détenus depuis au moins 2 ans et moins de 8 ans et de 65 % lorsque les titres sont détenus depuis au moins 8 ans à la date de la cession. Un abattement renforcé s'applique pour certaines cessions : il est de 50 % lorsque les titres sont détenus depuis au moins un an et moins de 4 ans, de 65 % lorsque les titres sont détenus depuis

CEUX QUI VEULENT SUPPRIMER L'IMPÔT SONT CEUX QUI LE REMPLACERAIENT PAR LE RACKET..



au moins 4 ans et moins de 8 ans, de 85 % lorsque les titres sont détenus depuis au moins 8 ans. Pour l'imposition des revenus de 2013, cet abattement s'applique aux plus-values de cession de titres de PME créées depuis moins de 10 ans lors de l'acquisition des titres. Il s'applique uniquement pour le calcul de l'impôt sur le revenu et ne s'applique pas pour le calcul des prélèvements sociaux ni pour la détermination du revenu fiscal de référence.

■ PLAFONNEMENT GLOBAL DES AVANTAGES FISCAUX

Le plafonnement global des réductions et crédits d'impôt est fixé à 10 000 euros pour les dépenses et investissements effectués à compter du 1^{er} janvier 2013, à l'exception des investissements outre-mer et des souscriptions au capital de SOFICA.

■ CREDITS ET REDUCTION D'IMPOT

Crédit d'impôt en faveur de la qualité environnementale de l'habitation principale

Ce crédit est prorogé jusqu'au 31 décembre 2015. A compter du 1^{er} janvier 2013, il est réservé aux dépenses effectuées dans un logement achevé depuis plus de deux ans. La réalisation simultanée de plusieurs travaux dans le cadre d'un «bouquet» majore le taux de ce crédit d'impôt. Attention : Les dépenses doivent être déclarées uniquement sur l'imprimé n° 2042QE (ou en ligne).

Crédit d'impôt en faveur de l'aide aux personnes

Les dépenses de diagnostic préalable aux travaux et les travaux de prévention des risques

technologiques réalisés à compter du 1^{er} janvier 2013 ouvrent droit au crédit d'impôt au taux de 40 % au lieu de 30 %.

Réduction d'impôt aide à domicile

Les dépenses payées à compter du 1.01.2013 pour bénéficier de cette réduction d'impôt sont plafonnées à 500 euros pour les travaux de petits bricolage, 3 000 euros pour les dépannages informatiques et à 5 000 euros pour les travaux de jardinage.

DATES DE DEPOT DE LA DECLARATION

- ↳ Déclaration papier : mardi 20 mai 2014 minuit.
- ↳ Déclaration sur internet en fonction du lieu de résidence (département) :
 - 01 à 19 : mardi 27 mai 2014 à minuit ;
 - 20 à 49 : mardi 3 juin 2014 à minuit ;
 - 50 à 974/976 : mardi 10 juin 2014 à minuit.


SMARTPHONE

Ceux qui n'ont aucune modification à apporter à leur déclaration de revenus préremplie peuvent la valider sur leur smartphone (ou tablette) en téléchargeant l'application **impots.gouv**. Nouveauté 2014 : les déclarants pourront choisir leur mot de passe et opter pour la déclaration et les avis d'impôt 100 % en ligne à partir de leur smartphone.

HANDICAP

Désormais, il existe des points de contact pour les personnes sourdes et malentendantes. Sur le site **www.impots.gouv.fr**, rubrique «Nous connaître», en savoir plus «L'impôt en langue des signes».

DECLARATION PREREMPLIE



LA DECLARATION PREREMPLIE, C'EST QUOI ?

▼ D'où proviennent les données préremplies sur ma déclaration ?

Les données indiquées sur ma déclaration de revenus correspondent aux revenus que j'ai perçus en 2013.

Ces informations sont transmises chaque année à l'administration fiscale par les tiers déclarants, c'est-à-dire les employeurs, les organismes sociaux et les caisses de retraite.

La Direction générale des finances publiques se charge de la collecte et du traitement de ces informations. La déclaration préremplie, c'est plus de cent millions d'informations collectées par la Direction générale des finances publiques auprès de deux millions d'employeurs et organismes sociaux. Trente-cinq millions de déclarations de revenus sont adressées aux contribuables entre la fin avril et le début mai.

▼ Quels sont les revenus préremplis ?

Les salaires, les pensions et les retraites, les allocations de préretraite, les allocations chômage et les indemnités journalières de maladie, les revenus exonérés issus des heures supplémentaires ou complémentaires et les revenus de capitaux mobiliers. Si vous êtes rémunéré au moyen de chèques emploi-service universels (CESU) ou si votre salaire est financé par la prestation d'accueil au jeune enfant (PAJE), vos salaires sont préremplis sur votre déclaration de revenus.

▼ Quels sont les revenus qui ne sont pas préremplis ?

Les revenus fonciers, les plus-values, les revenus non salariaux (commerçants, artisans, entrepreneurs individuels, professions libérales, agriculteurs). Ces revenus doivent être déclarés comme auparavant.

↳ Autres éléments qui ne sont pas préremplis :

- les charges ou réductions d'impôt (dons aux associations, frais de scolarité, emploi d'un salarié à domicile, pensions alimentaires...);
- les frais réels;
- les cases relatives au temps de travail pour la prime pour l'emploi (sauf pour les personnes qui

n'ont qu'un seul employeur et qui travaillent à temps plein);

- les abattements spécifiques liés à certaines professions (ex. : journalistes, assistantes maternelles, apprentis, marins pêcheurs...).

Il convient donc de ne pas oublier de porter ces informations sur la déclaration.

JE REÇOIS MA DECLARATION

▼ Pourquoi n'ai-je reçu ma déclaration qu'au mois de mai ?

Pour préparer la déclaration de revenus, l'administration doit collecter toutes les informations nécessaires auprès des employeurs, caisses de retraite, d'assurance-maladie ou d'assurance-chômage.

Le délai supplémentaire de deux mois par rapport au calendrier antérieur à 2006 correspond au temps nécessaire pour rassembler ces informations, les traiter, les rattacher aux contribuables et les imprimer sur les déclarations.

▼ Que dois-je faire à la réception de ma déclaration ?

↳ Etape 1 : **je vérifie**

Sur internet comme sur ma déclaration papier, je vérifie les informations (état civil, adresse, situation de famille) ainsi que le montant des revenus préremplis afin de m'assurer de leur exactitude. Si besoin, je les modifie dans les cases prévues à cet effet.

Important : la correction des chiffres préremplis est faite sous la responsabilité du déclarant. Il n'est pas nécessaire d'envoyer de justificatifs.

↳ Etape 2 : **je complète**

J'inscris les autres revenus perçus en 2013 et indique les charges déductibles ou ouvrant droit à réduction ou crédit d'impôt.

↳ Etape 3 : **je valide ou signe**

Je valide à l'écran ou je renvoie la déclaration papier datée et signée à mon centre des impôts dès que possible et au plus tard le 20 mai 2014 à minuit ou je déclare mes revenus en ligne (précisions page 7).

▼ Si je ne corrige pas alors que je devrais le faire ?

• Si le montant prérempli est inférieur au revenu que j'ai réellement perçu et si je ne le corrige pas, l'administration fiscale m'enverra à la fin de l'année une lettre de relance amiable.

• Si le montant prérempli est supérieur au revenu réellement perçu et que je ne le corrige pas ou si j'oublie d'indiquer les charges déductibles ou ouvrant droit à réduction d'impôt, mon impôt sera calculé sur les seules bases déclarées par mes soins. Je pourrai demander un dégrèvement après avoir reçu mon avis d'imposition.

DANS QUELS CAS PUIS-JE AVOIR A APPORTER DES CORRECTIONS A MA DECLARATION PREREMPLIE ?

▼ Dans quel cas peut-il y avoir une différence entre le montant de mes revenus préremplis et le montant imposable ?

↳ Le tiers déclarant a transmis tardivement les informations à la Direction générale des finances publiques. Leur prise en compte n'aura donc pas été effectuée et ne figurera pas sur ma déclaration.

Dans ce cas, je dois indiquer le montant des revenus que j'ai perçus dans les cases blanches correspondantes ou saisir le montant si je déclare en ligne.

↳ Le tiers déclarant a transmis un montant erroné à la Direction générale des finances publiques, celui-ci sera préimprimé.

Je devrais donc corriger ce montant à la baisse ou à la hausse.

↳ Mon employeur a déclaré par erreur à l'administration fiscale les indemnités journalières de maladie que j'ai perçues alors que celles-ci sont déclarées par les caisses du régime général de la Sécurité sociale, des régimes spéciaux et de la Mutualité sociale agricole.

Ces indemnités ont donc été additionnées par l'administration et il faut corriger le montant.

↳ Je suis âgé de 25 ans au plus au 1^{er} janvier de l'année d'imposition et je poursuis des études secondaires ou supérieures. Les salaires que j'ai perçus en rémunération d'une activité exercée parallèlement à mes études sont exonérés dans la limite annuelle de 4 291 euros.

Mon employeur a déclaré systématiquement le salaire versé sans tenir compte de cet abattement fiscal.

↳ Je suis salarié et j'ai opté pour la déduction de mes frais réels.

Je dois alors ajouter au montant net imprimé sur ma déclaration le montant de mes indemnités pour frais professionnels dès lors qu'elles couvrent des dépenses prises en compte avec les frais réels.

↳ Je suis dans la situation suivante :

- Je suis journaliste, rédacteur, photographe, directeur de journal ou critique dramatique ou



VOS QUESTIONS



musical et je n'ai pas opté pour la déduction de mes frais professionnels réels. Mes rémunérations sont donc exonérées à concurrence de 7 650 euros (somme ajustée en fonction du nombre de mois d'exercice de l'activité dans l'année). Mon employeur déclarant systématiquement le salaire versé sans cet abattement fiscal, le montant préimprimé n'en tient pas compte et doit être corrigé.

- Je suis assistante maternelle ou assistante familiale. La part de mon salaire imposable est égale à la différence entre, d'une part, les rémunérations et indemnités perçues pour l'entretien et l'hébergement des enfants et, d'autre part, une somme forfaitaire représentative des frais.

- Je suis apprenti. Les rémunérations versées dans le cadre de mon contrat d'apprentissage sont exonérées à hauteur de 17 163 euros. Mon employeur a déclaré systématiquement le salaire versé sans tenir compte de cet abattement fiscal.

- J'ai perçu des droits d'auteur, j'ai choisi leur imposition dans la catégorie des traitements et salaires à défaut d'option pour les bénéfices non commerciaux. Le tiers déclarant ayant systématiquement déclaré ces droits d'auteur dans la catégorie «honoraires», leur montant n'aura pas été prérempli sur la déclaration de revenus.

■ JE DECLARE POUR LA PREMIERE FOIS EN 2014 : COMMENT FAIRE ?

Je ne recevrai pas de déclaration préremplie. Je peux déclarer par internet si j'ai au moins 20 ans et que j'ai reçu un courrier de l'administration fiscale m'informant de cette possibilité.

Dans les autres cas, je dois me procurer une déclaration «papier» en la téléchargeant sur

www.impots.gouv.fr ou en la retirant au centre des impôts de mon domicile.

A partir de 2015, je recevrai une déclaration de revenus préremplie par l'administration.

Le rattachement au foyer fiscal des parents est une option que vous choisissez chaque année. Il ne peut donc pas être anticipé par l'administration fiscale. En cas de rattachement, vos revenus ne sont pas préremplis sur la déclaration de vos parents. Ces derniers doivent donc continuer de les mentionner sur leur déclaration.

■ J'AI CHANGE DE SITUATION DE FAMILLE EN 2013 : COMMENT REMPLIR MA DECLARATION DE REVENUS ?

Ma situation de famille a changé en 2013 (mariage, PACS, divorce, décès) : quelles conséquences pour ma déclaration préremplie ? Les déclarations sont établies à partir de la situation de famille de 2012 déclarée en 2013.

▼ Vous vous êtes marié ou pacsé en 2013

Quelle que soit la date de votre mariage ou de votre PACS en 2013, le système des trois déclarations a disparu définitivement : il y a désormais soit une, soit deux déclarations de revenus à souscrire l'année du mariage ou du PACS.

- La déclaration commune devient la règle : on ne souscrit qu'une seule déclaration une fois marié ou pacsé. En 2013, la déclaration commune concerne la période du 1^{er} janvier 2012 au 31 décembre 2013. Etablie à vos deux noms, la déclaration commune doit indiquer les revenus que chacun a perçu pendant toute l'année 2013. Indiquez dans la déclaration, page 2, cadre A, les informations concernant l'état civil et le numéro fiscal du conjoint.

- Vous pouvez choisir, mais l'option est irrévocable, de déposer deux déclarations distinctes pour toute l'année 2013. Chacun déclare alors ses revenus propres en y rajoutant, le cas échéant, sa quote-part des revenus issus de biens communs. Pour cela cochez la case B, page 2, cadre A de la déclaration, vous recevrez alors chacun, un avis d'imposition personnel. Dans tous les cas, cochez la case M et indiquez à la ligne X la date du mariage ou du PACS.

▼ Vous avez divorcé ou vous vous êtes séparés en 2013

Avant 2011, il fallait, l'année du divorce ou de la séparation, rédiger trois déclarations de revenu :

une pour la période de vie commune et une pour chacun des conjoints pour la période d'après divorce ou d'après rupture.

Si vous avez divorcé ou si vous vous êtes séparés en 2013 : chacun de vous devra rédiger sa déclaration de revenus personnelle. Chaque déclaration devra comporter vos revenus personnels et la quote-part justifiée des revenus communs ou à défaut de justification, la moitié de ces revenus communs. Ce dispositif s'applique quelle que soit la date du divorce ou de la séparation en 2013. Dans la déclaration de chacun, cadre A, page 2, précisez la date du divorce ou de la rupture à la ligne Y.

▼ Si votre conjoint est décédé en 2013

Jusqu'à présent, en cas de décès d'un conjoint, le conjoint survivant devait produire la déclaration des revenus dans les six mois du décès. Cette disposition est supprimée.

- Désormais, la déclaration des revenus d'une personne décédée est à souscrire à la même date que tout le monde, soit par le conjoint survivant, soit par les héritiers de la personne décédée si celle-ci ne laisse pas de conjoint.

- Attention : la règle du dépôt des deux déclarations de revenus en cas de décès n'est pas modifiée. Il faudra toujours déposer une déclaration commune concernant les revenus des conjoints pour la période du 1^{er} janvier 2013 jusqu'à la date du décès et une déclaration pour le conjoint survivant à partir de la date du décès jusqu'au 31 décembre 2013. Dans les deux déclarations au cadre A, page 2, indiquez sur la ligne Z la date du décès et sur votre déclaration personnelle, à votre nom, cochez la case V (veuvage).

■ JE REÇOIS MON AVIS D'IMPOSITION

Je recevrai mon avis d'imposition entre le mois d'août et le mois d'octobre 2014.

▼ Est-ce que le calendrier de paiement de mon impôt sera modifié ?

Si j'ai opté pour le prélèvement mensuel, je conserve les mêmes échéances. De même, si je paye par tiers, je conserve les mêmes échéances pour le paiement des deux premiers acomptes (15 février et 15 mai), le paiement du solde intervenant avant le 15 septembre pour la majorité des contribuables.

Si mes revenus 2013 ont varié à la hausse ou à la baisse, je peux toujours modifier mes acomptes ou mes prélèvements mensuels par internet ou en m'adressant à ma trésorerie.

du 12 au 23 mai 2014

9h00-12h00 et 14h00-17h

lundi au vendredi uniquement

foimpot@force-ouvriere.fr

01 40 52 84 00

SITUATION

ADRESSE, ETAT CIVIL, AUDIOVISUEL PUBLIC

CHANGEMENT D'ADRESSE EN 2013 ADRESSE AU 1^{ER} JANVIER 2014 ET DATE DU DÉMÉNAGEMENT 2 0 1 3

Adresse
 NUMÉRO RUE
 CODE POSTAL COMMUNE

Appartement
 NUMÉRO ÉTAGE ESCALIER BÂTIMENT RÉSIDENCE N^{BR}. PIÈCES

Statut
 PROPRIÉTAIRE LOCATAIRE COLOCATAIRE HÉBERGÉ GRATUITEMENT NOM DU PROPRIÉTAIRE

CHANGEMENT D'ADRESSE EN 2014 ADRESSE ACTUELLE ET DATE DU DÉMÉNAGEMENT 2 0 1 4

Adresse
 NUMÉRO RUE
 CODE POSTAL COMMUNE

Appartement
 NUMÉRO ÉTAGE ESCALIER BÂTIMENT RÉSIDENCE

ÉTAT CIVIL

	DÉCLARANT 1	DÉCLARANT 2
Nom de naissance		
Prénoms		
Date de naissance	Corrigez	Corrigez
Lieu de naissance		
Corrigez	DÉPARTEMENT COMMUNE OU PAYS SI NÉ(E) À L'ÉTRANGER	DÉPARTEMENT COMMUNE OU PAYS SI NÉ(E) À L'ÉTRANGER
Nom auquel vos courriers seront adressés		
Corrigez		

CONTRIBUTION À L'AUDIOVISUEL PUBLIC Si aucune de vos résidences (principale ou secondaire) n'est équipée d'un téléviseur, cochez OUI

■ VOTRE ETAT CIVIL

Vérifiez et complétez ce cadre. Rectifiez, si besoin, l'orthographe de vos nom et prénoms, ainsi que vos date et lieu de naissance, tant pour vous (déclarant 1) que pour votre conjoint (déclarant 2).

- Pour l'épouse : si vous voulez que votre nom de jeune fille soit mentionné sur votre avis d'imposition, en plus du nom de votre mari, cochez la ligne prévue à cet effet.

■ CONTRIBUTION AUDIOVISUEL PUBLIC

Evitez-vous des soucis pour plus tard.

N'oubliez pas de cocher la **case RA** si vous ne détenez **aucun téléviseur** à quelque titre que ce soit (propriétaire, téléviseur prêté), ni à votre résidence principale, ni à votre éventuelle résidence secondaire.

- Une seule contribution à l'audiovisuel public (redevance) est due par le foyer fiscal.

- Une seule redevance aussi en cas de cohabitation (concubinage, colocation) dans une même habitation (maison ou appartement).

Cette redevance vous sera réclamée sur votre avis d'imposition de taxe d'habitation en fin d'année.

■ VOS ADRESSES

Le cadre adresse permet de distinguer les déménagements intervenus en 2013 ou en 2014. Ce paragraphe peut être une source de soucis si vous ne le complétez pas

correctement. Remplissez bien le cadre qui vous intéresse.

- Déménagement **en 2013** : indiquez votre adresse au 1^{er} janvier 2013 et la date du déménagement.

- Déménagement **en 2014** : indiquez votre adresse actuelle et la

date de votre déménagement, vous serez imposé à la taxe d'habitation 2014 pour votre adresse au 1^{er} janvier 2014, mais vous recevrez votre avis d'imposition sur le revenu à votre adresse actuelle (votre nouvelle adresse).

A | SITUATION DU FOYER FISCAL EN 2013
 Rectifiez si nécessaire dans la case blanche

Marié(e)s M Célibataire C
 Divorcé(e)/séparé(e) D Veuf(ve) V
 Pacsé(e)s O

Date des changements en 2013

- Mariage X 2 0 1 3 Pacs X 2 0 1 3

N° fiscal de votre conjoint.....

Vous optez pour la déclaration séparée de vos revenus 2013 B

- Divorce/séparation/rupture de Pacs Y 2 0 1 3

- Décès : déclarant 1 Z 2 0 1 3
 déclarant 2 Z 2 0 1 3

■ MARIAGE OU PACS EN 2013

Quelle que soit la date de votre mariage ou de votre PACS en 2013, le système des trois déclarations a

disparu définitivement : il y a désormais soit une, soit deux déclarations de revenus à souscrire, l'année du mariage ou du PACS.

- La déclaration commune devient la règle : on ne souscrit

SITUATION DE FAMILLE

qu'une seule déclaration une fois marié ou pacsé. En 2013, la déclaration commune concerne la période du 1^{er} janvier 2013 au 31 décembre 2013. Établie à vos deux noms, la déclaration commune doit indiquer les revenus que chacun a perçu pendant toute l'année 2013. Indiquez dans la déclaration, **page 2, cadre A**, les informations concernant l'état civil et le numéro fiscal du conjoint.

- Vous pouvez choisir, mais l'option est irrévocable, de déposer deux déclarations distinctes pour toute l'année 2013. Chacun déclare alors ses revenus propres en y rajoutant, le cas échéant, sa quote-

part des revenus issus de biens communs. Pour cela, cochez la **case B, page 2, cadre A** de la déclaration, vous recevrez alors chacun un avis d'imposition personnel. Dans tous les cas, cochez la **case M** et indiquez à la **ligne X** la date du mariage ou du PACS.

Quotient familial applicable : en cas de mariage ou de PACS en cours d'année 2013, il est tenu compte de la situation de famille au 31 décembre 2013. Chaque époux ou pacsé doit être considéré comme célibataire pour toute l'année du mariage ou du PACS, pour l'imposition distincte de leurs revenus. Il en est ainsi pour le

nombre de parts à retenir pour le calcul de l'impôt sur le revenu.

Vérifiez la solution la plus avantageuse pour vous. La déclaration commune est en général plus favorable si l'un des deux conjoints a peu ou pas de revenu en 2013 ou bien si à deux vous êtes à la tête d'une famille nombreuse.

■ DIVORCE, SEPARATION OU RUPTURE DU PACS EN 2013

Par séparation, il faut entendre uniquement celle d'un couple marié avec résidence séparée dont chacun des membres dispose de revenus propres.

Avant 2011, il fallait, l'année du divorce ou de la séparation, rédiger trois déclarations de revenus : une pour la période de vie commune et une pour chacun des conjoints pour la période d'après divorce ou d'après rupture.

Si vous avez divorcé ou si vous vous êtes séparés en 2013 : chacun de vous devra rédiger sa déclaration de revenus personnelle. Chaque déclaration devra comporter vos revenus personnels et la quote-part justifiée des revenus communs ou à défaut de justification, la moitié de ces revenus communs. Ce dispositif s'applique quelle que soit la date du divorce ou de la séparation en 2013.

Dans la déclaration de chacun, **cadre A, page 2**, précisez la date du divorce ou de la rupture à la **ligne Y**. Quotient familial applicable : en cas de séparation, divorce ou rupture du PACS en cours d'année 2013, il est tenu compte de la situation de famille au 31 décembre 2013. Les contribuables sont donc considérés comme séparés ou divorcés pour l'ensemble de l'année. Il en est ainsi pour le nombre de parts à retenir pour le calcul de l'impôt sur le revenu.

■ DECES EN 2013

Décès de l'un des conjoints ou pacsés

Avant 2011, en cas de décès d'un conjoint, le conjoint survivant devait produire la déclaration des revenus dans les six mois du décès. Cette disposition est supprimée. Désormais, la déclaration des revenus d'une personne décédée est à souscrire à la même date que pour tout le monde, soit par le conjoint survivant, soit par les héritiers de la personne décédée si celle-ci ne laisse pas de conjoint.

Attention : la règle du dépôt des deux déclarations de revenus en cas de décès n'est pas modifiée. Il faudra toujours déposer une déclaration commune concernant les revenus des conjoints pour la période du 1^{er} janvier 2013 jusqu'à la

date du décès et une déclaration pour le conjoint survivant à partir de la date du décès jusqu'au 31 décembre 2013. Dans les deux déclarations au **cadre A, page 2**, indiquez sur la **ligne Z** la date du décès et sur votre déclaration personnelle, à votre nom, cochez la **case V** (veuvage).

Voir aussi le paragraphe consacré à l'attribution d'une demi-part supplémentaire.

- **Déposez** ces deux déclarations ensemble au centre des finances publiques de votre domicile après le décès. Si le conjoint survivant a déménagé après le décès, déposez ces deux déclarations ensemble au centre de votre nouveau domicile, sans oublier d'y mentionner votre ancienne adresse (celle du couple).

- **Répartissez** vos revenus et charges sur ces deux déclarations.

Vous devez mentionner sur chacune de ces deux déclarations les revenus et charges se rapportant à chacune de ces deux parties de l'année. Pour répartir vos revenus, placez-vous à la date du décès de votre conjoint et considérez les salaires ou les retraites que vous et lui avez réellement perçus ainsi que les charges payées à cette date. Pour répartir vos charges, suivez le même raisonnement en considérant, à la date du

décès, les charges qui ont bien été payées à ce moment.

Exemple d'un décès de votre conjoint le 15 juillet 2013 : à cette date, votre conjoint et vous n'avez perçu que vos salaires (ou retraites) de janvier à juin 2013 car votre paye (ou retraite) n'est versée qu'entre le 27 du mois et le début du mois suivant. Vous portez ainsi vos salaires (ou retraites) de janvier à juin sur la déclaration du couple (avant le décès du conjoint), c'est-à-dire le cumul net imposable du bulletin de salaire de juin 2013. Vous porterez ainsi sur cette déclaration préimprimée commune les salaires (ou retraites) de chacun des deux époux ou pacsés.

Sur la déclaration après le décès de votre conjoint (imprimé vierge que vous vous procurerez), vous porterez la différence entre le net imposable de décembre 2013 et celui de juin 2013 déjà déclaré sur la partie «avant décès».

Décès du contribuable seul : célibataire, divorcé ou veuf

Dans ce cas, une seule déclaration est à souscrire par l'un des héritiers (déclaration préimprimée). Celui-ci devra mentionner ses nom, prénoms et adresse sans oublier de signer le document.

Cette déclaration devra être déposée au centre des impôts dont dépendait le défunt.

	Avant 2011	2011 à 2013
Année du mariage ou de la conclusion du PACS	3 impositions établies : • la première au nom du mari ou de l'un des partenaires • la deuxième au nom de l'épouse ou de l'autre des partenaires • la troisième au nom du couple	1 imposition commune ou option pour l'imposition distincte
Année de la séparation, du divorce ou de la dissolution du PACS	3 impositions établies : • la première au nom du couple • la deuxième au nom de l'épouse ou de l'un des partenaires • la troisième au nom de l'époux ou de l'autre des partenaires	Imposition distincte
Année de mariage de partenaires de PACS conclu au titre d'une année antérieure	1 imposition commune	1 imposition commune
Année de mariage de partenaires de PACS s'étant séparés la même année ou l'année précédente	1 imposition commune depuis l'année de dissolution avec régularisation le cas échéant	1 imposition commune ou option pour l'imposition distincte
Année du décès d'une personne mariée ou liée par un PACS	2 impositions établies : • l'une au nom du couple jusqu'à la date du décès • l'autre pour le conjoint ou le partenaire survivant pour la période postérieure au décès	Inchangé

DEMI-PARTS SUPPLEMENTAIRES

Vérifiez que vous pouvez prétendre à une demi-part supplémentaire.

• La **ligne L** ne concernent que les personnes vivant seules, c'est-à-dire ne pouvant pas contracter de mariage avec la personne vivant dans le même foyer.

• Si vous remplissez une des conditions prévues aux **lignes P, L ou W** : une demi-part supplémentaire vous est attribuée.

• Si vous remplissez plusieurs des

conditions prévues aux **lignes P, L ou W**, vous ne pouvez en principe bénéficier que d'une demi-part supplémentaire.

• La **case L** : les conditions d'attribution de la demi-part supplémentaire dont bénéficient les personnes seules (célibataires, séparées, divorcées, veuves) sans personne à charge mais ayant élevé un ou plusieurs enfants ont été modifiées. Ainsi, bénéficiaire de cette demi-part

devient plus difficile.

1. Conditions à respecter depuis l'imposition des revenus de 2009 pour conserver la demi-part supplémentaire : avoir élevé seul un ou plusieurs enfants pendant au moins 5 années (continues ou pas) et vivre seul. Le plafond de l'économie d'impôt obtenue par la demi-part supplémentaire est fixé à 897 euros quel que soit l'âge du dernier enfant.

2. Les personnes qui ont bénéficié depuis 2008 de cette demi-part, mais qui n'ont pas élevé seules leurs enfants pendant cinq ans, ont conservé cet avantage jusqu'à l'imposition des revenus de 2012. Elles n'y ont plus droit pour l'imposition des revenus de 2013.

Attention : la **ligne N** doit être cochée si vous ne vivez plus seul(e), (concubinage). Par contre, vous êtes considéré(e) comme vivant seule(e) si vous cohabitez avec un descendant, un ascendant ou un collatéral.

• **Vous et/ou votre conjoint/partenaire êtes titulaire d'une pension pour une invalidité.** Pour pouvoir bénéficier, par personne, d'une demi-part supplémentaire, vous et/ou votre conjoint/partenaire devez être titulaire :
– d'une carte pour une invalidité au moins égale à 80 % ;
– ou d'une pension d'invalidité pour

accident du travail de 40 % ou plus.

Si vous remplissez ces conditions, cochez la ou les **cases P et/ou F**. Vous pouvez bénéficier de cette demi-part dès l'année où vous avez déposé votre demande de carte d'invalidité, même si elle n'est pas encore attribuée. Fournir le justificatif lorsqu'elle vous sera délivrée. Si elle n'est pas accordée, une déclaration des revenus rectificative devra être déposée.

• **Vous et/ou votre conjoint/partenaire êtes titulaire de la carte du combattant ou d'une pension militaire d'invalidité ou de victime de guerre.** Pour pouvoir bénéficier d'une demi-part supplémentaire, vous devez être titulaire d'une pension militaire pour une invalidité de 40 % ou plus. La condition d'âge (+ de 75 ans) est appréciée au 31.12.2013. Cochez la **case W ou S** selon votre situation. Si vous avez une pension de veuve de guerre, cochez la **case G**.

Situations pouvant donner droit à une demi-part supplémentaire

1. En cas de célibat, divorce, séparation, veuvage

> Vous viviez seul au 1^{er} janvier 2013 et vous avez un enfant :

- majeur non rattaché à votre foyer (ou mineur imposé en son nom propre)
- ou décédé après l'âge de 16 ans ou par suite de faits de guerre et vous avez élevé cet enfant pendant au moins cinq années au cours desquelles vous viviez seul..... L

> Vous ne viviez pas seul au 1^{er} janvier 2013 N

2. Titulaire d'une pension (militaire, accident du travail) pour invalidité d'au moins 40 % ou d'une carte d'invalidité d'au moins 80 % P

Votre conjoint remplit ces conditions, ou votre conjoint, décédé en 2013, remplissait ces conditions F

3. Titulaire de la carte du combattant ou d'une pension militaire d'invalidité ou de victime de guerre :

– Vous êtes célibataire, divorcé, séparé, veuf et :

- vous avez plus de 75 ans et vous remplissez ces conditions ;
- ou vous avez plus de 75 ans et votre conjoint, décédé après l'âge de 75 ans, remplissait ces conditions ;
- ou votre conjoint, âgé de plus de 75 ans, décédé en 2013, remplissait ces conditions..... W

– Vous êtes mariés ou liés par un Pacs et l'un des deux déclarants, âgé de plus de 75 ans, remplit ces conditions..... S

– Vous avez une pension de veuve de guerre G

RAPPEL

- ◇ La date **limite de dépôt** des déclarations de revenus 2013 sur papier est fixée au 20 mai 2014.
- ◇ Pour les déclarations faites sur internet, voir les nouvelles dispositions page 7.

LA FAMEUSE «CASE T»

B I PARENT ISOLÉ

T

Cette **case T** n'est jamais pré-cochée par l'administration fiscale puisque cette situation peut varier d'une année sur l'autre. Cochée, elle vous permet d'obtenir une majoration du nombre de parts, en voici le mode d'emploi.

• **Les célibataires, divorcés, séparés ou veufs** (voir annotation ci-dessous pour les veufs uniquement) qui ont un ou plusieurs enfants à charge (enfants mineurs ou enfants rattachés non mariés) ou qui ont recueilli une personne invalide bénéficient d'une demi-part supplémentaire :

- **s'ils vivent seuls** au 1^{er} janvier de

l'année d'imposition.

Les parents vivant en concubinage ne peuvent donc pas bénéficier de cette demi-part. Par contre, vous êtes considéré(e) comme vivant seul si vous cohabitez avec un descendant, un ascendant ou un collatéral.

Vous ne pouvez pas déclarer vivre seul au 1^{er} janvier de l'année d'imposition si vous vivez en concubinage avec la même personne avant et après cette date. La condition de vivre seul ne peut être satisfaite par une absence momentanée de cohabitation pour des motifs ponctuels (vacances, déplacements professionnels ou autre) ;

- **s'ils assurent seuls** la charge

effective du ou des enfants. La perception d'une pension alimentaire (qu'elle soit fixée par décision de justice ou qu'elle soit versée spontanément) pour l'entretien du ou des enfants ne fait pas obstacle à ce que le parent soit considéré(e) comme supportant la charge de celui-ci ou de ceux-ci.

Attention : les veufs ou veuves ayant des personnes à charge bénéficient du même nombre de parts que les contribuables mariés ayant le même nombre de personnes à charge. La distinction selon qu'il s'agit d'enfants issus ou non du mariage avec le conjoint décédé ou d'autres personnes à charge est supprimée.

• **Enfants en garde alternée**

Si vous vivez seul(e) avec uniquement à votre charge un ou des

enfants en résidence alternée, la majoration du nombre de parts liée à la case T est de 0,25 part pour un seul enfant et de 0,5 part pour au moins deux enfants.

Si vous êtes dans cette situation, l'avantage tiré de cette case T est donc divisé par deux dans la mesure où le législateur a considéré que vous ne supportiez «qu'un demi-enfant». L'administration fiscale pourra vous demander de fournir la copie du jugement fixant cette garde alternée.

Si vous vivez seul(e) avec, à la fois, un ou des enfants en résidence alternée et des enfants en résidence principale ou exclusive ou des personnes invalides ou des enfants majeurs célibataires rattachés, la majoration du nombre de parts liée à la case T est de 0,5.

ENFANTS MINEURS ET AUTRES PERSONNES A CHARGE

C I PERSONNES À CHARGE EN 2013

Rectifiez si nécessaire dans la case blanche

Enfants à charge

Nombre d'enfants non mariés de moins de 18 ans au 1^{er} janvier 2013 ou nés en 2013 ou handicapés quel que soit l'âge..... F

Année de naissance.....

Enfants à charge en résidence alternée

Nombre d'enfants non mariés de moins de 18 ans au 1^{er} janvier 2013 ou nés en 2013 ou handicapés quel que soit l'âge..... H

Année de naissance.....

Personnes invalides à charge, vivant sous votre toit

Nombre de titulaires de la carte d'invalidité d'au moins 80 %..... R

Année de naissance.....

Lignes F, G et R

• Vous pouvez ainsi compter à charge :

- vos propres enfants (ou ceux de votre conjoint) légitimes, adoptifs, naturels (filiation légalement établie) recueillis (si vous en assurez l'entretien exclusif) âgés de moins de 18 ans au 1^{er} janvier 2013 (anniversaire au cours de l'année 2013) ;
- les enfants mineurs ou infirmes que vous avez recueillis au cours de leur minorité à la double condition qu'ils vivent dans votre propre foyer et que vous assumiez la charge

effective et exclusive tant de leur entretien que de leur éducation ;

- vos enfants handicapés quel que soit leur âge s'ils sont hors d'état de subvenir à leurs besoins ;
- les personnes invalides autres que vos enfants si elles vivent en permanence sous votre toit et si elles sont titulaires de la carte d'invalidité d'au moins 80 % (article L.241-3 du Code de l'action sociale et des familles) sans qu'aucune condition d'âge ou de revenus ne soit exigée (à indiquer sur la ligne R).

• Enfants mineurs demeurant

en résidence alternée à charge en 2013

Il s'agit des enfants mineurs résidant en alternance au domicile de leurs parents séparés ou divorcés. Dans ce cas, la charge des enfants est présumée partagée de manière égale entre chacun de ses parents et chacun doit pouvoir bénéficier d'une augmentation de son nombre de parts (1/4 de part). En cas de résidence alternée, vous devez indiquer le nombre d'enfants concernés et leur année de naissance à la **ligne H**. Indiquez **ligne I** le nombre d'enfants titulaires de la carte d'invalidité et leur année de naissance.

• Autres précisions

Tout enfant né en 2013, enregistré à l'état civil, est compté à charge même s'il est décédé en cours d'année.

Si votre enfant a atteint sa majorité en 2013, vous pouvez encore le compter à charge en qualité d'enfant mineur. Dans ce cas, vous devez déclarer les revenus qu'il a perçus du 1^{er} janvier 2013 à la date de sa majorité. Votre enfant doit souscrire personnellement une déclaration pour les revenus dont il a disposé de sa majorité jusqu'au 31 décembre 2013.

Toutefois, pour cette dernière période, il peut demander son rattachement à votre foyer fiscal (voir «Enfants majeurs»). Ce rattachement ne peut être demandé que par le foyer qui comptait l'enfant à charge au 1^{er} janvier 2013. Ce cas de figure se présente pour les couples séparés ou divorcés au cours de la même année que la majorité de l'enfant.

Lorsque les parents sont célibataires ou divorcés, les enfants ne peuvent être comptés à charge que par celui des deux parents qui en assume la charge d'entretien à titre exclusif ou principal, pour une même période d'imposition (sauf en cas de résidence alternée (voir ci-dessus)). Lorsque ses parents ont un domicile séparé (époux en instance de séparation ou de divorce, personnes mariées séparées de fait, personnes divorcées, personnes qui ont rompu un PACS, concubins qui se sont séparés), l'enfant est considéré comme étant à la charge du parent chez lequel il a sa résidence habituelle. Le parent qui ne les compte pas à charge peut déduire de son revenu global la pension alimentaire qu'il verse effectivement pour leur entretien.

ENFANTS MAJEURS CELIBATAIRES, MARIÉS OU PACSES

■ ENFANTS MAJEURS CELIBATAIRES

- Les enfants majeurs sont :
 - les enfants âgés de moins de 21 ans au 1^{er} janvier 2013 (entre 18 et 21 ans) ;
 - ceux âgés de moins de 25 ans au 1^{er} janvier 2013 s'ils poursuivent leurs études.

der son rattachement qu'au parent qui le compte à charge au 1^{er} janvier de l'année de sa majorité. L'autre parent peut alors déduire la pension correspondant, d'une part à la période où l'enfant était mineur, et d'autre part, à celle postérieure à sa majorité. Seule cette dernière fraction est soumise à la limitation prévue (voir ci-dessous) ;

soient rattachés à ceux de ses parents, mais cette solution est le plus souvent désavantageuse car les parents ne bénéficient pas d'une deuxième demi-part supplémentaire.

Chacun des enfants rattachés ouvre droit à une augmentation du nombre de parts du foyer, mais la réduction d'impôt en résultant est limitée à 1 500 euros par demi-part s'ajoutant à :

- 1 part si vous êtes célibataire, divorcé(e) ou séparé(e) n'élevant pas seul (e) vos enfants ;
- 1 part si vous êtes veuf (ve) ;
- 2 parts si vous êtes marié.

Dans tous les cas, vous devez ajouter à vos revenus ceux dont l'enfant rattaché a disposé au cours de l'année 2013.

A noter : en cas de mariage, divorce, séparation ou décès d'un des parents en 2013, le rattachement ne peut être demandé qu'à une seule des déclarations souscrites au titre de l'année 2013. Le foyer fiscal

qui accepte le rattachement inclut alors dans son revenu imposable les revenus perçus par l'enfant rattaché pendant l'année entière.

Les enfants majeurs de moins de 25 ans peuvent demander le rattachement au foyer fiscal de leurs parents s'ils étaient étudiants au 1^{er} janvier ou au 31 décembre 2013.

■ ENFANTS MARIÉS OU PACSES

- Les mêmes conditions d'âge que pour les majeurs célibataires s'appliquent aux majeurs mariés ou pacésés. S'y ajoutent, quel que soit leur âge, les enfants handicapés.

- Pour les enfants majeurs mariés, le rattachement est global et comprend nécessairement toutes les personnes composant le foyer de l'enfant. Il ne peut s'effectuer qu'après des parents de l'un ou l'autre des époux.

D I RATTACHEMENT EN 2013 D'ENFANTS MAJEURS OU MARIÉS

Nombre d'enfants célibataires (ou veufs ou divorcés) majeurs sans enfant..... J

Nombre d'enfants mariés/pacésés et d'enfants non mariés chargés de famille (y compris le conjoint et les enfants)..... N

Nom, prénom
Date et lieu de naissance

Nom, prénom
Date et lieu de naissance

- Précision pour l'enfant devenu majeur au cours de l'année 2013 :
 - lorsque les parents sont imposés séparément, l'enfant ne peut deman-

- l'enfant devenu majeur au cours de l'année 2013 peut demander que les revenus qu'il a perçus depuis la date de sa majorité jusqu'au 31.12.2013

- Les enfants célibataires, veufs, divorcés ou séparés, chargés de famille sont assimilés à des enfants mariés. Ils peuvent donc être rattachés ainsi que leurs propres enfants au foyer fiscal de leurs parents s'ils sont âgés de moins de 21 ans, ou de moins de 25 ans s'ils poursuivent leurs études.

- Si vous avez des enfants majeurs mariés ou pacsés à votre charge, vous avez le choix entre le rattachement et la déduction d'une pension alimentaire. Les parents de l'un des conjoints peuvent bénéficier du rattachement et les parents de

l'autre conjoint de la déduction d'une pension alimentaire.

- Si vous acceptez le rattachement, vous ne bénéficiez pas d'une augmentation de votre quotient familial, mais d'un abattement de 5 698 euros sur le revenu imposable, par personne rattachée ; soit, par exemple, pour un couple avec un enfant de 11 396 euros.

A noter : vous avez le choix entre le rattachement et la déduction d'une pension alimentaire (voir chapitre consacré à ce point), l'un étant exclusif de l'autre. Cependant, ne vous

fiez pas seulement à l'avantage en matière d'impôt sur le revenu que la déduction de la pension alimentaire pourrait vous procurer. En effet, n'oubliez pas que l'impôt sur le revenu et la taxe d'habitation sont intimement liés. Il en résulte que seul le rattachement vous procure un abattement pour personne à charge en matière de taxe d'habitation.

Aussi, avant de choisir l'une de ces deux solutions, il vous est recommandé de faire le double calcul suivant :

- un premier avec la solution du rattachement, en conservant ainsi le même pourcentage d'abattement

pour la taxe d'habitation que l'année précédente ;

- un deuxième avec la solution de la déduction de la pension alimentaire, mais en perdant une personne à charge pour la taxe d'habitation (reportez-vous à votre avis de taxe d'habitation 2013 reçu en fin d'année dernière). Cette solution implique donc de facto une augmentation de votre taxe d'habitation 2014. Or, s'agissant d'impôts locaux, la conséquence peut être plus ou moins importante suivant les communes et/ou les départements et venir effacer le gain apparent en impôt sur le revenu.

REVENUS D'ACTIVITE • TRAITEMENTS, SALAIRES

Dans la majorité des cas, vos revenus et ceux de votre conjoint sont déjà portés sur la déclaration que vous avez reçue. Vous devez vérifier que la totalité des salaires que vous avez perçus en 2013 ainsi que ceux de votre conjoint sont bien déclarés, et rajouter les revenus des autres personnes à charge.

Les revenus déjà présents

- Le montant des traitements, salaires, indemnités journalières de maladie, maternité ou paternité déclaré par les parties versantes (employeurs, caisses de Sécurité sociale), rémunérations payées au moyen du chèque emploi service universel (CESU), rémunérations versées aux assistantes maternelles agréées et aux gardes d'enfants à domicile par les personnes bénéficiant de la prestation d'accueil du jeune enfant (PAJE) pour l'ensemble de l'année 2013, est imprimé dans les cases situées au-dessus des lignes 1AJ et 1BJ.

- Le montant des allocations de chômage, des allocations de préretraite, des indemnités de fonction versées aux élus locaux n'ayant pas opté pour la retenue à la source, est

imprimé dans les cases situées au-dessus des lignes 1AP et 1BP. **En cas de différence** entre la déclaration préremplie et vos calculs, rayez le montant inexact et reportez le montant correct en lignes 1AJ, 1BJ, 1CJ, 1DJ, ou 1AP, 1BP, 1CP, 1DP.

Le montant des salaires à déclarer se retrouve au bas de votre dernière feuille de paye de l'année 2013, dans la rubrique «Cumul net imposable». En cas d'employeurs multiples, n'oubliez pas de faire le total de vos revenus.

A DECLARER OU PAS

D'une manière générale, sont considérées comme des salaires et des traitements, les rémunérations perçues par les personnes qui sont liées à un employeur par un contrat de travail ou se trouvent, vis-à-vis de lui, dans un état de subordination.

Vous devez déclarer dans cette catégorie, lignes 1AJ à 1DJ

- Les rémunérations principales (salaires, traitements, indemnités...),
- Toutes les sommes perçues à l'occasion des activités exercées (gratifications, pourboires...), payées

en espèces, par chèque ou inscrites au crédit d'un compte.

Sont imposés dans les mêmes conditions que les salaires

- Les commissions (à l'exception des courtages) versées aux agents généraux et sous-agents d'assurance ayant opté pour le régime fiscal des salariés, à condition :

- qu'elles soient intégralement déclarées par des tiers ;
- que les intéressés ne bénéficient pas d'autres revenus professionnels, à l'exception de courtages et autres rémunérations accessoires se rattachant directement à l'exercice de leur profession ;
- que le montant brut des courtages et rémunérations accessoires ne dépasse pas 10 % de celui des commissions.

- Les gains perçus par les gérants non salariés des succursales des maisons d'alimentation de détail ou des coopératives de consommation.

- Les produits de droits d'auteur perçus par les écrivains, les compositeurs et par l'ensemble des auteurs des œuvres de l'esprit lorsqu'ils sont intégralement déclarés par des tiers.

- L'intéressement aux résultats perçu par les associés d'exploitations agricoles.

- Les bénéfices réalisés par les artisans pêcheurs pour les rémunérations dites «à la part» qui leur reviennent au titre de leur travail personnel.

- Les rémunérations versées aux journalistes (y compris les pigistes) titulaires de la carte professionnelle.

- Les gains réalisés par les représentants de commerce :

- titulaires d'un contrat de travail les mettant dans un état de subordination vis-à-vis de leur employeur ;
- soumis au statut professionnel de VRP.

En revanche, les agents commerciaux sont imposés dans la catégorie des BNC et les commissionnaires et courtiers dans celle des BIC.

- Les rétributions des travailleurs à domicile qui exécutent un travail pour le compte d'une entreprise moyennant une rémunération forfaitaire et avec des concours limités.

- Les rémunérations des associés et gérants visés à l'art. 62 du CGI.

- Les rémunérations des dirigeants d'organismes sans but lucratif, lorsque ces rémunérations ne mettent pas en cause le caractère désintéressé de la gestion de l'organisme.

■ SALAIRES DES APPRENTIS SOUS CONTRAT

Déclarez la partie du salaire perçue en 2013 qui dépasse 17 162 euros. L'exonération, à hauteur de 17 162 euros (montant du SMIC annuel), ne s'applique qu'aux salaires versés dans le cadre d'un contrat d'apprentissage.

1 | TRAITEMENTS, SALAIRES, PRIME POUR L'EMPLOI, PENSIONS, RENTES Si un montant imprimé est inexact, rayez-le et indiquez le montant total exact dans la case blanche

	DECLARANT 1	DECLARANT 2	1 ^{er} PERS. À CHARGE	2 ^e PERS. À CHARGE
TRAITEMENTS, SALAIRES				
Revenus d'activité connus				
<i>Corrigez si le montant est inexact</i>	1AJ	1BJ	1CJ	1DJ
Autres revenus imposables connus <i>préretraite, chômage</i>				
<i>Corrigez si le montant est inexact</i>	1AP	1BP	1CP	1DP
Frais réels <i>liste détaillée sur papier libre</i>	1AK	1BK	1CK	1DK
Demandeur d'emploi de plus d'un an	1AI <input type="checkbox"/> COCHEZ	1BI <input type="checkbox"/> COCHEZ	1CI <input type="checkbox"/> COCHEZ	1DI <input type="checkbox"/> COCHEZ
Heures supplémentaires exonérées effectuées en 2012, payées en 2013: revenus connus				
<i>Corrigez si le montant est inexact</i>	1AU	1BU	1CU	1DU



■ AIDES A L'EMPLOI ET A LA FORMATION PROFESSIONNELLE

Déclarez les rémunérations et indemnités servies par l'entreprise ou par l'Etat et prévues par les différentes formes de contrats de formation, notamment en alternance, ou d'insertion professionnelle : contrat de qualification, contrat d'orientation, contrat d'adaptation, contrat de professionnalisation, contrat d'avenir, contrat emploi-solidarité, contrat emploi consolidé, contrat initiative-emploi, contrat jeunes en entreprise, congé de conversion, congé de reclassement (pendant et après la durée du préavis), contrat d'accompagnement dans l'emploi. Il en est de même de l'allocation de formation dans le cadre du droit individuel à la formation et de l'indemnité versée par le maître exploitant au jeune agriculteur effectuant un stage de six mois préalable à son installation.

■ SOMMES PERCUES PAR LES ETUDIANTS

Déclarez :

- les allocations d'année préparatoire et les allocations d'institut universitaire de formation des maîtres (IUFM) ;
- les sommes perçues en 2013 dans l'exercice d'une activité salariée, même occasionnelle excédant 4 290 € ;
- les bourses d'études allouées pour des travaux ou des recherches déterminés.

Ne déclarez pas :

- les bourses d'études accordées par l'Etat ou les collectivités locales, selon les critères sociaux en vue de permettre aux bénéficiaires de poursuivre leurs études dans un établissement d'enseignement ;
- les indemnités versées par les entreprises à des étudiants ou à des élèves des divers ordres d'enseignement à l'occasion d'un stage obligatoire faisant partie intégrante du programme de l'école ou des études et n'excédant pas trois mois ;
- la fraction des salaires perçue par les jeunes âgés de 25 ans au plus au 1^{er} janvier 2013 qui poursuivent des études secondaires ou supérieures, en rémunération d'une activité exercée pendant leurs études ou congés scolaires ou universitaires, dans la limite annuelle de 3 fois le SMIC mensuel, soit 4 290 euros pour 2013.

■ SOMMES PERCUES AU SERVICE NATIONAL VOLONTAIRE

Déclarez les sommes versées dans le cadre du volontariat dans les armées défini à l'article L. 121-1 du Code du service national.

Ne déclarez pas :

- l'indemnité mensuelle et l'indemnité supplémentaire versées, en application de l'article L. 122-12 du Code du service national, dans le cadre du volontariat civil, l'indemnité versée dans le cadre d'un contrat de solidarité internationale ainsi que

celle versée dans le cadre du volontariat associatif.

■ TITRES RESTAURANT

Ne déclarez pas la participation de l'employeur à l'acquisition de titres-restaurant dans la limite de 5,29 euros par titre pour l'année 2013.

■ AIDE COMPLEMENTAIRE SANTE (MUTUELLE) PAYEE PAR L'EMPLOYEUR

Elle devient un supplément de salaire imposable. Le salaire imposable doit intégrer cette disposition dès la déclaration des revenus de 2013.

■ REMUNERATIONS DES ENFANTS A CHARGE ET RATTACHES

Déclarez :

- les salaires perçus par votre enfant compté à charge ou rattaché, même s'il ne s'agit que d'une rémunération occasionnelle.

Les revenus à déclarer sont ceux de l'année entière (sauf pour un enfant en résidence alternée). S'il poursuit des études, déclarez la partie excédant la limite de 4 290 euros.

Ne déclarez pas les salaires perçus, de la date de sa majorité jusqu'au 31 décembre 2013, par l'enfant qui a atteint 18 ans en 2013, lorsqu'il souscrit à son nom propre une déclaration pour ses revenus postérieurs à sa majorité.

■ SALAIRE DU CONJOINT D'UN EXPLOITANT INDIVIDUEL OU D'UN ASSOCIE D'UNE SOCIETE DE PERSONNES

Déclarez la totalité du salaire lorsque l'exploitant est adhérent à une association agréée ou à un centre de gestion agréé ; le salaire perçu, dans la limite de 13 800 euros, dans le cas contraire. Cette limite doit être ajustée à la durée de l'exercice lorsqu'il n'est pas égal à 12 mois ou à la durée de l'activité salariée du conjoint lorsque celle-ci ne correspond pas à la durée de l'exercice.

■ SALAIRES DES JOURNALISTES ET ASSIMILES

Sont exonérées d'impôt à concurrence de 7 650 euros (pour une période de 12 mois) les rémunérations versées au titre effectif de la profession de journaliste titulaire de la carte de presse ou assimilé. En

revanche, la somme de 7 650 € est imposable si le journaliste ou assimilé opte pour la déduction des frais réels.

Attention : sont assimilés à la profession de journalistes les pigistes, les rédacteurs et photographes, les directeurs de journaux, les critiques dramatiques et musicaux.

■ SALAIRES DES ASSISTANTS MATERNELS ET FAMILIAUX

Déclarez, si vous êtes agréé, la différence entre, d'une part, les rémunérations et indemnités perçues pour l'entretien et l'hébergement des enfants et, d'autre part, une somme forfaitaire représentative des frais fixée par enfant et par jour :

- pour une durée effective de garde au moins égale à 8 heures, à 3 fois le SMIC horaire, ou à 4 fois le SMIC horaire pour les enfants malades, handicapés ou inadaptés ouvrant droit à une majoration de salaire ;
- et qui peut être portée respectivement à 4 ou 5 fois le SMIC horaire, lorsque la durée de la garde est de 24 heures consécutives.

Cet abattement est limité au total des sommes perçues et ne peut aboutir à un déficit. Vous devez retenir, pour l'ensemble de l'année, le montant horaire du SMIC, soit 9,43 euros en 2013. Le montant horaire du SMIC à utiliser correspond à celui en vigueur à la date à laquelle a lieu la garde et il n'est pas possible d'utiliser le montant du SMIC au 1^{er} décembre pour toute l'année.

Vous pouvez renoncer à cette règle pratique et déclarer uniquement le salaire et les majorations et indemnités qui s'y ajoutent (à l'exclusion de celles destinées à l'entretien et l'hébergement des enfants).

■ REMUNERATION ACCUEILLANT FAMILIAL

(famille agréée pour l'accueil à domicile d'une personne âgée ou handicapée adulte)

Déclarez la rémunération journalière pour accueil au domicile de personnes âgées ou de handicapés adultes ; la majoration pour sujétions particulières dont peut être assortie la rémunération.

Ne déclarez pas l'indemnité représentative de frais d'entretien lorsque son montant est compris entre 2 et 5 fois le minimum garanti.

A noter : le loyer versé par la personne âgée indépendamment de la rémunération journalière et de l'indemnité pour frais est à déclarer,

selon le cas, en revenus fonciers (location nue), bénéfiques non-commerciaux (sous-location nue) ou bénéfiques commerciaux (location meublée).

■ IMPATRIES

Le régime d'exonération des salaires des impatriés dont la prise de fonctions est intervenue depuis le 1^{er} janvier 2008 a été modifié : le seuil d'exonération de la prime d'impatriation et de la fraction de la rémunération correspondant à l'activité exercée à l'étranger est aménagé ; les impatriés peuvent bénéficier d'une exonération de 30% des revenus non salariés (sur agrément) et de 50% des RCM, plus-values de cession de valeurs mobilières et droits d'auteur ou de la propriété industrielle de source étrangère.

■ PARTICIPATION

Le déblocage immédiat des sommes acquises au titre de la participation est possible. Les sommes reçues sont alors imposables. Il en est de même des droits à participation inférieurs à 80 euros qui sont versés aux salariés d'une entreprise. Du 1^{er} juillet au 31 décembre 2013, des salariés ont pu demander, dans la limite de 20 000 euros, le déblocage anticipé de sommes issues de la participation ou de l'intéressement. Ces sommes destinées à financer l'achat d'un ou plusieurs biens ou la fourniture d'un ou plusieurs services, sont exonérées d'impôt sur le revenu.

■ PRIME DE PARTAGE

Une entreprise ayant un effectif d'au moins 50 salariés qui verse à ses

associés des dividendes supérieurs à ceux de l'année précédente, est tenue de verser à ses salariés une prime «de partage» des profits imposable de la même façon que les salaires.

■ REMUNERATIONS DES HEURES SUPPLEMENTAIRES

Toutes les heures supplémentaires effectuées en 2013 sont imposables. Restent exonérées les sommes perçues en 2013 au titre d'un rappel de salaire correspondant à des heures exonérées effectuées avant 2013. La déclaration des revenus préremplie comporte des lignes permettant d'indiquer le salaire exonéré au titre des heures supplémentaires (1AU, 1BU, 1CU, 1DU).

■ REMUNERATIONS ACCESSOIRES

Déclarez :

- les primes d'ancienneté, de vacances, d'assiduité, de rendement, de sujétions, de risques, de caisse, de bilan, d'intempéries... ;
- les indemnités de congés payés ou de congés de naissance ;
- le supplément familial de traitement versé aux agents de l'Etat ;
- l'aide financière excédant 1 830 euros par an et par bénéficiaire, versée par le comité d'entreprise ou l'employeur au titre des services à la personne et aux familles.

■ PRESTATIONS ET AIDES (à caractère familial ou social)

Ne déclarez pas :

- les prestations familiales légales : allocation pour jeune enfant, allocations familiales, complément familial, allocation logement, allocation

d'éducation de l'enfant handicapé, de soutien familial, de rentrée scolaire, de parent isolé, allocation parentale d'éducation, allocation d'adoption, allocation journalière de présence parentale ;

- l'allocation de garde d'enfant à domicile, l'aide à la famille pour l'emploi d'une assistante maternelle agréée ainsi que la majoration de cette aide ;
- la prestation d'accueil du jeune enfant (PAJE) ;
- la prestation de compensation du handicap (PCH) ;
- l'allocation aux adultes handicapés, le complément de ressources et la majoration pour la vie autonome ;
- la participation annuelle de l'employeur complétée, le cas échéant, par le comité d'entreprise à l'acquisition de chèques-vacances, dans la limite globale du montant mensuel du SMIC ;
- le revenu de solidarité active (RSA) ;
- l'aide financière versée par l'employeur ou le comité d'entreprise, soit directement, soit au moyen du chèque emploi universel (CESU) au titre des services à la personne et aux familles mentionnés aux articles L. 129-1 et D. 129-35 du Code du travail, dans la limite annuelle de 1 830 euros par bénéficiaire.

■ INDEMNITES DE MALADIE, D'ACCIDENT, DE MATERNITE

Déclarez :

- les indemnités journalières de maladie versées par les caisses du régime général de la Sécurité sociale, des régimes spéciaux et de la Mutualité sociale agricole (ou pour leur compte) ;
- les indemnités journalières de

maternité et celles payées pour des arrêts de travail nécessités par des troubles pathologiques liés à la grossesse ou à l'accouchement, avant le congé ou après le congé ;

- les indemnités journalières versées au titre du congé de paternité ;
- les indemnités complémentaires servies par l'employeur ou pour le compte de celui-ci par un organisme d'assurance dans le cadre d'un régime de prévoyance complémentaire obligatoire dans l'entreprise.

Ne déclarez pas :

- les indemnités journalières versées par la Sécurité sociale et la Mutualité sociale agricole (ou pour leur compte) pour maladie comportant un traitement prolongé et particulièrement coûteux, accident du travail ou maladie professionnelle à hauteur de 50% de leur montant ;
- les prestations perçues en exécution d'un contrat d'assurance souscrit au titre d'un régime complémentaire de prévoyance facultatif ;
- les indemnités versées aux victimes de l'amiante ou à leurs ayants droit ;
- l'indemnité temporaire d'incapacité à hauteur de 50% de son montant ;

■ COMPTE EPARGNE TEMPS

Les sommes prélevées sur le CET pour être versées sur un PERCO, et qui ne sont pas issues d'un abondement en temps ou en argent de l'employeur, sont exonérées d'impôt sur le revenu dans la limite de 10 jours par an. Celles qui sont versées à un régime supplémentaire de retraite d'entreprise «article 83» sont déductibles des salaires dans la même limite. Ces sommes nettes sont retenues dans le calcul du revenu fiscal de référence.

A DECLARER OU PAS

lignes 1AJ à 1DJ

■ INDEMNITE DE DEPART VOLONTAIRE

Déclarez le montant total de cette indemnité, vous pouvez demander que ces revenus soient imposés selon le système du quotient. Les indemnités de départ versées dans le cadre d'un plan de sauvegarde de l'emploi sont exonérées.

■ INDEMNITE DE FIN DE CONTRAT OU DE MISSION

Déclarez :

- l'indemnité de fin de contrat à durée déterminée versée au terme normal du contrat ;
- l'indemnité versée en cas de rup-

ture anticipée par l'employeur d'un CDD, qui correspond aux rémunérations que vous auriez perçues jusqu'au terme du contrat. Le surplus est exonéré dans les mêmes conditions que les indemnités de licenciement ;- l'indemnité de fin de mission intérimaire.

■ INDEMNITE DE RUPTURE DU CONTRAT DE TRAVAIL

Déclarez :

- l'indemnité compensatrice de préavis (ou de délai-congé), si la période de préavis s'étend sur deux années

civiles, l'indemnité peut être répartie entre chacune de ces deux années ;- l'indemnité compensatrice de congés payés ;
- l'indemnité de non-concurrence.

Ces indemnités sont imposables quel que soit le mode de rupture du contrat de travail : démission, départ ou mise à la retraite, échéance du contrat à durée déterminée, rupture négociée ou amiable du contrat de travail. Elles sont imposables même si le licenciement ou le départ interviennent dans le cadre d'un plan social ou d'un accord GPEC (Gestion prévisionnelle des emplois et des compétences). Vous pouvez deman-

der que ces revenus soient imposés selon le système du quotient.

■ INDEMNITE DE LICENCIEMENT

Déclarez la part de l'indemnité de licenciement qui dépasse sa fraction exonérée ; vous pouvez demander l'imposition de ce revenu selon le système du quotient, quel que soit le montant de l'indemnité imposable.

Ne déclarez pas :

- l'indemnité de licenciement versée dans le cadre d'un plan social ;
- les dommages-intérêts alloués par le juge en cas de rupture abusive ;
- l'indemnité accordée par le juge en

cas de licenciement sans observation de la procédure requise ;

- l'indemnité de licenciement, pour sa fraction exonérée ; pour les licenciements notifiés à compter du 1.01.2010, cette fraction est égale au plus élevé des 3 montants suivants :

↳ indemnité légale ou conventionnelle, sans limitation de montant,

↳ double de la rémunération brute perçue par le salarié au cours de l'année civile précédant celle de la rupture du contrat de travail, dans la limite de six fois le montant annuel du plafond de la Sécurité sociale (222 192 euros en 2013),

↳ moitié des indemnités perçues, dans la même limite de 222 192 euros pour 2013 ;

- la fraction exonérée de l'indemnité versée, au titre de la rupture de leur contrat de travail, aux salariés adhérant à une convention de conversion. Cette fraction exonérée est calculée comme celle de l'indemnité de licenciement ;

- l'indemnité spéciale de licenciement versée aux salariés victimes d'un accident du travail ou d'une maladie professionnelle dont le reclassement dans l'entreprise n'est pas possible ou est refusé par le salarié ;

- l'indemnité spécifique de licenciement prévue en faveur des journalistes professionnels (dans le cadre de la clause de conscience).

ATTENTION

↳ Depuis le 1^{er} janvier 2010, les indemnités de départ volontaire à la retraite sont intégralement imposables lorsqu'elles sont versées en dehors du plan de sauvegarde de l'emploi.

■ INDEMNITES POUR PREJUDICE MORAL

Fixées par décision de justice, elles sont imposables dans la catégorie des traitements et salaires pour la partie excédant un million d'euros.

■ INDEMNITE PERCUE DANS LE CADRE D'UN PLAN DE SAUVEGARDE DE L'EMPLOI

Ne déclarez pas les indemnités de licenciement ou de départ volontaire (démission, rupture négociée) et les indemnités de départ volontaire à la retraite ou en préretraite perçues dans le cadre d'un plan de sauvegarde de l'emploi (plan social).

■ INDEMNITES PERCUES DANS LE CADRE D'UN GPEC

Déclarez les rémunérations versées pendant la durée du congé de mobilité prévu dans le cadre d'un

accord de Gestion prévisionnelle des emplois et des compétences (GPEC) et l'indemnité différentielle prévue par un accord GPEC. Déclarez les indemnités de rupture versées dans le cadre d'un accord GPEC.

■ INDEMNITE DE DEPART EN RETRAITE OU PRERETRAITE

Déclarez :

• En cas de mise à la retraite, à l'initiative de l'employeur, notifiée à compter du 1^{er} janvier 2012 :

- la partie de l'indemnité qui excède la fraction exonérée, cette fraction est égale au plus élevé des montants suivants :

↳ indemnité prévue par la convention collective, l'accord professionnel ou interprofessionnel ou, à défaut, par la loi,

↳ moitié de l'indemnité perçue, dans la limite de cinq fois le montant annuel du plafond de la Sécurité sociale (185 160 euros en 2013) pour les mises à la retraite notifiées à compter du 1^{er} janvier 2013,

↳ double de la rémunération annuelle brute perçue par le salarié au cours de l'année civile précédant la rupture de son contrat de travail, dans la même limite de 185 160 euros en 2013.

• En cas de départ en préretraite avec rupture du contrat de travail :

- dans le cadre du dispositif de préretraite-licenciement FNE, l'indemnité de départ en préretraite est exonérée dans les mêmes conditions et limites que l'indemnité de licenciement ;

- dans le cadre du dispositif de préretraite en contrepartie d'embauches (ARPE), l'indemnité est exonérée dans la limite de l'indemnité de départ volontaire à la retraite, le surplus est exonéré dans les mêmes conditions que l'indemnité de licenciement.

Pour sa part, l'allocation de remplacement pour l'emploi (ARPE), versée mensuellement dans le cadre du dispositif, est imposable dans la catégorie des traitements et salaires (lignes 1AP à 1EP).

• Dans tous les autres cas de départ en préretraite volontaire, les indemnités de départ en préretraite sont imposables dans la catégorie

des traitements et salaires.

• En cas de départ en préretraite sans rupture du contrat de travail (pré-retraite progressive, régime de préretraite d'entreprise se traduisant par une simple dispense d'activité professionnelle...), l'indemnité de départ en préretraite est imposable en totalité. Toutefois, certains régimes de préretraite, notamment de cessation d'activité de certains travailleurs salariés (CATS), prévoient le versement, au moment de l'adhésion au dispositif, d'un acompte sur l'indemnité de mise à la retraite. Cet acompte est exonéré dans les conditions prévues ci-dessus en cas de mise à la retraite à l'initiative de l'employeur.


En cas de départ volontaire à la retraite, mise à la retraite à l'initiative de l'employeur ou départ en préretraite avec rupture de votre contrat de travail, vous pouvez demander, pour la fraction imposable des indemnités perçues, le bénéfice, soit du système du quotient, soit du régime d'étalement par quart sur 2013 et les trois années suivantes. Vous devez joindre une demande écrite à votre déclaration.

Ces deux modes particuliers d'imposition sont exclusifs l'un de l'autre. Si vous choisissez l'étalement, l'option exercée est irrévocable. N'oubliez pas alors d'indiquer, lignes 1AJ à 1DJ de votre déclaration, la fraction non-exonérée de l'indemnité correspondant à 2013. Dans la déclaration 2042 de chacune des 3 années suivantes, vous devrez indiquer le quart de la fraction imposable, lignes 1AP à 1DP. La fraction imposable au titre de ces 3 années n'ouvrira pas droit à la prime pour l'emploi. En revanche, en cas de départ en préretraite sans rupture de votre contrat de travail, vous ne pouvez demander à bénéficier que du système du quotient.

Ne déclarez pas :

- l'indemnité de cessation d'activité et l'indemnité complémentaire versées dans le cadre du dispositif «préretraite amiante» ;

- les indemnités versées aux victimes de l'amiante ou à leurs ayants droit par le fonds d'indemnisation des victimes de l'amiante ou par décision de justice.



du 12 au 23 mai 2014

9h00-12h00 et 14h00-17h

lundi au vendredi uniquement

foimpot@force-ouvriere.fr

01 40 52 84 00

ALLOCATIONS CHOMAGE OU DE PRERETRAITE

A DECLARER OU PAS lignes 1AP à 1DP

■ CHOMAGE TOTAL

Déclarez toutes les allocations chômage versées par Pôle Emploi :

- allocation d'aide au retour à l'emploi (ARE),
- allocation de fin de formation (AFF),
- allocation des demandeurs d'emploi en formation,
- allocation de solidarité spécifique (ASS),
- allocation temporaire d'attente (ATA) et allocation équivalent retraite (AER),
- allocation complémentaire perçue dans le cadre du maintien des droits au revenu de remplacement,
- allocation d'aide différentielle au reclassement (ADR),
- allocation de sécurisation professionnelle (ASP),
- allocation d'aide à la reprise ou à la création d'entreprise (ARCE),
- indemnité différentielle de reclassement (IDR).

Ne déclarez pas l'aide exceptionnelle de fin d'année (prime de Noël) versée aux titulaires du RSA, ASS, API et AER ; ainsi que les prestations servies aux dirigeants mandataires sociaux ne relevant pas de l'UNEDIC, par les régimes facul-

tatifs d'assurance-chômage des chefs et dirigeants d'entreprise.

Toutefois, **vous devez déclarer** les prestations servies au titre de la perte d'emploi subie, en exécution de contrats d'assurance de groupe souscrits par les dirigeants visés à l'article 62 du CGI et dont les cotisations sont déductibles de la rémunération imposable. Ces prestations sont impossibles dans la catégorie des pensions et retraites (lignes 1AS à 1DS).

■ CHOMAGE PARTIEL

Déclarez les allocations versées par l'employeur ou l'Etat :

- les allocations d'aide publique ;
- les indemnités conventionnelles complémentaires de chômage partiel, dont une partie peut être prise en charge par l'Etat ;
- les allocations complémentaires au titre de la rémunération mensuelle minimale.

Ces allocations versées par l'employeur doivent être déclarées lignes 1AJ à 1DJ.

■ PRERETRAITE

Déclarez :

- l'allocation de préretraite progressive ;
- l'allocation spéciale versée dans le cadre d'une convention de coopéra-

tion du Fonds national de l'emploi (préretraite - licenciement) ;

- l'allocation de remplacement pour l'emploi (ARPE) versée dans le cadre des «préretraites en contrepartie d'embauches» ;
- l'allocation de préretraite-amiante ;
- l'allocation de cessation d'activité de certains travailleurs salariés (CATS) ;
- le congé de fin d'activité du secteur public (CFA) ;
- l'allocation versée dans le cadre d'un dispositif de préretraite d'entreprise («préretraite maison»).

■ RETOUR DES TRAVAILLEURS ETRANGERS INVOLONTAIREMENT PRIVES D'EMPLOI

Déclarez l'aide conventionnelle versée par l'Etat. Le versement effectué en France doit être compris dans la déclaration de revenus souscrite avant le départ. Vous pouvez demander que ces revenus soient imposés selon le système du quotient. Le versement effectué dans le pays d'origine après le retour du travailleur étranger est soumis à la retenue à la source.

Ne déclarez pas l'aide au déménagement, l'indemnité forfaitaire pour les frais de voyage de retour et

l'aide au projet de réinsertion professionnelle, l'aide de l'entreprise.

■ CHOMEURS CREAT OU REPENANT UNE ENTREPRISE

Ne déclarez pas l'aide financière versée par l'Etat, en application de l'art. L. 5141-2 du Code du travail, dans le cadre du dispositif d'encouragement au développement d'entreprises nouvelles (EDEN).

Cette aide est versée à des personnes en difficulté d'accès à l'emploi, créant ou reprenant une entreprise : bénéficiaires de certains minima sociaux, salariés reprenant de leur entreprise en difficulté, demandeurs d'emploi de plus de 50 ans et personnes ayant créé ou repris une entreprise dans le cadre d'un contrat d'appui au projet d'entreprise.

■ PRIME DE RETOUR A L'EMPLOI

Ne déclarez pas la prime de retour à l'emploi, les primes forfaitaires et la prime exceptionnelle de retour à l'emploi versées aux titulaires de certains minima sociaux (RSA, allocation spécifique de solidarité, allocation de parent isolé) qui débutent ou reprennent une activité salariée.

www.force-ouvriere.fr

DE NOUVELLES INFOS CHAQUE JOUR,
DES DOSSIERS EN PERMANENCE MIS A JOUR,
UN MOTEUR DE RECHERCHE POUR TROUVER LE FAIT,
LA REFERENCE QUI VOUS MANQUAIT

FO La force syndicale

■ 18 MARS, SE FAIRE ENTENDRE! ■ Unions départementales FO ■ Fédérations professionnelles ■ Secrétaires Confédéraux FO

Rejoignez-nous sur



LE PRELEVEMENT A LA SOURCE DE L'IMPOT SUR LE REVENU

Les 9 arguments de l'opposition de Force Ouvrière

On assiste, une fois de plus, au retour au débat sur le prélèvement à la source de l'impôt sur le revenu orchestré par le Premier ministre lui-même. Ce débat n'est pas nouveau. Force Ouvrière a combattu ce projet et a démonté un à un les arguments fallacieux évoqués pour sa mise en place. Véritable serpent de mer, il est présenté comme une simplification du système fiscal, et le moyen d'éviter une relation «percepteur/contribuable» douloureuse pour ce dernier ! En fustigeant une survivance française présentée comme archaïque pour converger vers l'uniformisation européenne, on veut en réalité accélérer la réduction des finances publiques, saborder les services publics et mettre les salariés en situation de dépendance totale auprès de leurs patrons. Force Ouvrière a toujours rejeté le prélèvement à la source de l'impôt sur le revenu qui s'inscrit dans les prérogatives de puissance publique de l'Etat.

Dire qu'il s'agit d'un système moderne relève de l'amnésie !

Force Ouvrière rappelle que la mise en place de la retenue à la source de l'impôt sur le revenu, n'aurait rien de révolutionnaire mais nous transporterait dans le temps, à l'époque de l'impôt cédulaire au taux de 15 % qui frappait les seuls salaires et qui a été supprimé en 1948 afin d'éviter une hausse des salaires du même niveau.

Dire qu'il supprimerait la déclaration n'est pas sérieux

Celle-ci serait maintenue car il y aura toujours nécessité :

- pour le contribuable de justifier de l'ensemble de ses revenus, seul moyen de regrouper toutes les ressources du ménage : ce n'est pas un barème de prélèvement direct qui pourrait prendre en compte les charges familiales. A moins qu'un trait soit définitivement tiré sur le principe constitutionnel et républicain de la progressivité de l'impôt, comme d'ailleurs cela se pratique déjà pour les revenus financiers avec le prélèvement libératoire ;
- pour l'administration fiscale (la DGFIP), d'une obligation de contrôle et d'émission de rôles pour déterminer les compléments d'impôt dus et le trop perçu éventuel à rembourser.

En fait, le prélèvement à la source recouvre deux objectifs, soigneusement dissimulés : si le premier est de rendre l'impôt indolore, peut-être pour l'augmenter plus facilement mais aussi pour diluer le contrôle démocratique des dépenses de l'Etat par le contribuable citoyen, le second vise tout simplement, par la remise en cause

de l'impôt progressif, à abaisser celui des plus hauts revenus. Or, tout contribuable peut adhérer au prélèvement mensuel de l'impôt sur le revenu en ayant la possibilité de moduler ses mensualités en fonction de l'évolution de sa situation fiscale. En 1981, si le taux d'adhésion à ce système représentait 30 % des contribuables, en 2012 plus de 70 % des contribuables assujettis à l'impôt sur le revenu ont opté pour la mensualisation (avec cette différence fondamentale que l'impôt rentre immédiatement dans les caisses de l'Etat au lieu d'attendre, plus ou moins longtemps, le reversement des prélèvements opérés par les entreprises sur les salaires). Ces chiffres sous-entendent, malgré la progression de l'option, que de nombreux contribuables français ne souhaitent pas encore entrer dans un système de perception automatique mensuel de leur impôt sur le revenu.

Ce serait un cadeau déguisé aux entreprises

Transformer les entreprises en «percepteur», et il s'agit sans doute là du côté le plus scandaleux du système, c'est sans doute leur imposer des frais de gestion supplémentaires, mais c'est aussi et surtout leur donner de très importants moyens de trésorerie, comme c'est d'ailleurs le cas pour les retenues sociales ouvrières avec le différé considérable de règlement à l'Etat et aux caisses sociales des sommes retenues en fin de mois sur la paye des salariés. Coût démesuré supporté en définitive par l'Etat pour prix d'abandon de responsabilité régalienne ! Comme actuellement, pour les retenues sociales, des problèmes de pertes d'encaissement ne manqueraient pas d'apparaître en cas de difficultés financières ou de disparition de l'entreprise devenue collecteur d'impôt sur le revenu.

Ce serait un moyen de pression donné aux employeurs sur les salariés

Des difficultés de recouvrement ne manqueraient pas d'apparaître et porteraient sur des sommes pouvant atteindre des volumes financiers considérables, sans oublier la technique du chantage à l'emploi. Alors que le MEDEF ne cesse de dénoncer le poids des charges salariales, oubliant que la rémunération comprend aussi les cotisations sociales constitutives du salaire différé, est-il opportun de donner aux employeurs un moyen supplémentaire pour accentuer la pression sur les salariés par la modération du bas du bulletin de paye ?

Le prélèvement à la source aggraverait l'injustice fiscale : il imposerait une aggravation massive du prélèvement sur les revenus, prin-

cipalement sur les salaires et les retraites, aggravation provoquée par le transfert des charges patronales sur les ménages. La méconnaissance des revenus réels non salariaux aurait pour conséquence une pression fiscale pesant essentiellement sur les salariés et les retraités dont les revenus sont connus. Les salariés et les retraités seraient les seuls à régler leur impôt immédiatement et au comptant : leur pouvoir d'achat serait ainsi aussitôt amputé. Les professions non-salariées n'acquitteraient leur impôt que bien plus tard, et pourraient ainsi bénéficier de l'érosion monétaire et des possibilités de placements financiers pendant le différé de versement.

L'atteinte à la responsabilité civique

Faire croire aux contribuables qu'il paierait son impôt sans douleur, ce serait endormir sa responsabilité de citoyens en lui dissimulant le poids d'une contribution qu'il a pour devoir d'acquitter pour le financement des charges communes du pays, que représentent la solidarité nationale et les services publics.

L'accélération du désengagement budgétaire

La suppression d'une mission régalienne dévolue par la loi à la Direction générale des finances publiques, entraînerait dans un premier temps le reclassement des agents en fonction, puis la disparition des emplois correspondant au recouvrement de l'impôt sur le revenu. L'opération se traduirait par un gain budgétaire significatif au détriment du service public et de ses agents.

Et poserait le dilemme du changement de système :

il serait nécessaire d'expliquer aux Français comment passer d'un système à un autre. De deux choses l'une : ou bien le contribuable serait mis en obligation de payer deux années d'impôt la même année ou bien l'Etat accepterait d'abandonner une année d'impôt. Il ne s'agit pas là d'une question mineure car avec l'abandon d'une mission régalienne et d'un principe constitutionnel d'égalité des citoyens devant le recouvrement de l'impôt, ce serait un pas de plus accompli vers l'affaiblissement de notre République.

Force Ouvrière a, pour toutes ces raisons, toujours rejeté le prélèvement à la source de l'impôt sur le revenu et est bien décidé à continuer ce combat.

Sources : Fédération des Finances FO

DEDUCTION DES FRAIS PROFESSIONNELS

Ces frais sont déductibles dans la mesure où ils sont directement liés à la fonction ou à l'emploi.

La déduction se fait au choix du contribuable :

- soit forfaitairement (10%),
- soit en justifiant des frais réellement exposés.

Dans un foyer, chaque personne peut choisir le mode de déduction des frais professionnels qui lui est le plus favorable.

■ DEDUCTION FORFAITAIRE DE 10 %

Cette déduction est applicable à tous les salariés qui ne demandent pas la déduction des frais réels. Elle couvre les dépenses professionnelles courantes, auxquelles la plupart des salariés doivent faire face pour être en mesure d'occuper leur emploi ou d'exercer leurs fonctions.

• Entrent notamment dans cette catégorie :

- les frais de déplacement du domicile au lieu de travail ;
- les frais de restauration sur le lieu de travail (dépenses supplémentaires par rapport au coût des repas pris au domicile) ;
- les frais de documentation personnelle et de mise à jour des connaissances nécessités par l'activité professionnelle.

La déduction de 10 % est calculée automatiquement pour chaque bénéficiaire sur le total des sommes portées lignes 1AJ à 1DJ et 1AP à 1DP. Ne la déduisez pas.

Les indemnités pour frais professionnels couverts par la déduction de 10 % doivent être ajoutées aux salaires.

Le minimum de déduction est de 424 euros. Mais, lorsque la rémunération est inférieure à 424 euros, la

déduction est limitée au montant de la rémunération. Le maximum de déduction est de 12 097 euros pour chaque membre du foyer.

Si vous (ou l'un des membres de votre foyer fiscal) êtes demandeur d'emploi, inscrit depuis plus d'un an, cochez la **ligne 1AI à 1DI** correspondante. Vous bénéficiez d'une déduction forfaitaire minimale de 931 euros. La constatation que la période de 12 mois consécutifs d'inscription sur les listes de Pôle Emploi est écoulée peut se faire à tout moment de l'année d'imposition.

■ DEDUCTION DES FRAIS REELS JUSTIFIES

Si vous avez engagé un montant de dépenses professionnelles supérieur à celui de la déduction forfaitaire de 10%, vous pouvez demander à déduire le montant de vos frais réels, à condition de les justifier.

• Pour présenter un caractère déductible, les dépenses doivent être :

- nécessitées par l'exercice d'une activité salariale ;
- effectuées dans le seul but de l'acquisition ou de la conservation des salaires déclarés ;
- payées au cours de l'année 2013 ;
- justifiées.

Il vous faut établir la réalité des frais et justifier de leur montant par tous moyens (factures, quittances, attestations, etc...). Les justifications doivent être d'autant plus précises que le montant des frais indiqué n'est pas en rapport direct avec la nature et l'importance de votre activité professionnelle (ex. : dépenses exposées pour l'acquisition d'une qualification vous permettant l'accès à une autre profession).

Vous ne pouvez pas pratiquer, à la fois, la déduction forfaitaire de

10 % et la déduction de vos frais réels.

L'option s'applique à l'ensemble des salaires et avantages en nature que vous avez perçus. Mais dans un même foyer fiscal, chaque personne peut opter pour le régime de déduction qui lui est le plus favorable.

• Si vous optez pour cette déduction des frais réels :

- portez le montant des frais **lignes 1AK à 1DK** sans les retrancher des sommes portées **lignes 1AJ à 1DJ et 1AP à 1DP**, l'opération sera faite automatiquement ;
- indiquez le détail de vos frais dans une note explicative ;
- conservez les pièces justificatives de vos frais pendant au moins les trois années civiles qui suivent celle de leur paiement (factures, quittances, attestations, notes de restaurant, d'hôtel, etc...).

La totalité des indemnités pour frais professionnels (remboursement de frais, indemnités forfaitaires, allocations en nature, notamment l'avantage procuré par la mise à disposition d'une voiture) doit être ajoutée aux salaires (lignes 1AJ à 1DJ).

■ FRAIS DE TRANSPORT DOMICILE AU LIEU DE TRAVAIL

Un seul aller-retour quotidien.

Vous devez pouvoir justifier la réalité et l'importance du kilométrage parcouru ainsi que l'utilisation du véhicule pour les besoins de l'activité professionnelle.

• Frais de transport du domicile au lieu de travail.

Lorsque la distance entre le domicile et le lieu de travail n'excède pas 40 kms, vous pouvez déduire le montant de vos frais réels de transport à condition d'en justifier. Lorsque cette distance est supérieure, la déduction

est admise dans les mêmes conditions que pour les 40 premiers kilomètres. Pour bénéficier de la déduction au-delà de ces 40 premiers kilomètres, vous devez pouvoir justifier de l'éloignement entre votre domicile et votre lieu de travail par des circonstances particulières liées notamment à l'emploi. Vous pouvez ainsi invoquer les circonstances suivantes : difficultés à trouver un travail à proximité de votre domicile si vous avez été licencié, précarité ou mobilité de l'emploi exercé : mutation géographique professionnelle, exercice d'une activité professionnelle de votre conjoint, votre état de santé ou celui des membres de votre famille, problèmes de scolarisation des enfants, prix des logements à proximité du lieu de travail hors de proportion avec vos revenus, exercice de fonctions électives au sein d'une collectivité locale, caractéristiques de l'emploi occupé ou du bassin d'emploi du domicile, notamment s'il est situé en zone rurale (BOI 5 F-18-01).

Vous devez joindre une note explicative à votre déclaration de revenus, précisant les raisons de cet éloignement.

De même, vous ne pouvez en principe déduire que les frais afférents à un seul aller-retour quotidien. Les frais de transport afférents à un second aller-retour quotidien ne sont déductibles que par les salariés justifiant de circonstances particulières : problèmes personnels de santé, existence au domicile de personnes nécessitant leur présence, impossibilité de se restaurer à proximité du lieu de travail, horaires de travail atypiques (par exemple des heures de travail réparties en début et en fin de journée).

Seuls les frais justifiés et exposés à titre professionnel sont admis. Quelle que soit la distance parcourue, vous devez justifier de la réalité et du montant des frais engagés. Il est possible de faire état des frais suivants : dépréciation effective du véhicule, dépenses de carburant, de pneumatiques, de réparation et d'entretien, primes d'assurance, frais de garage.

• Le barème, qui ne peut être utilisé que pour des véhicules dont le salarié lui-même ou, le cas

1 | TRAITEMENTS, SALAIRES, PRIME POUR L'EMPLOI, PENSIONS, RENTES Si un montant imprimé est inexact, tachez-le et indiquez le montant total exact dans la case blanche

	DÉCLARANT 1	DÉCLARANT 2	1 ^{er} PERS. À CHARGE	2 ^e PERS. À CHARGE
TRAITEMENTS, SALAIRES				
Revenus d'activité connus				
<i>Corrigez si le montant est inexact</i>	1AJ	1BJ	1CJ	1DJ
Autres revenus imposables connus <i>préretraite, chômage</i>				
<i>Corrigez si le montant est inexact</i>	1AP	1BP	1CP	1DP
Frais réels <i>liste détaillée sur papier libre</i>	1AK	1BK	1CK	1DK
Demandeur d'emploi de plus d'un an	1AI COCHEZ	1BI COCHEZ	1CI COCHEZ	1DI COCHEZ
Heures supplémentaires exonérées effectuées en 2012, payées en 2013: revenus connus				
<i>Corrigez si le montant est inexact</i>	1AU	1BU	1CU	1DU

...DEDUCTIBLES

ATTENTION

➤ **Véhicule.** Le salarié qui utilise celui de son concubin ne peut appliquer le barème kilométrique que s'il justifie de la copropriété du dit véhicule.

➤ **Apprenti.** Compte tenu de l'abattement de 17 162 euros appliqué sur la rémunération totale de l'apprenti, seule la fraction des frais réels correspondant au rapport existant entre le revenu effectivement imposé et le revenu total perçu peut être admise en déduction.

échéant, son conjoint, est personnellement propriétaire, comprend la dépréciation du véhicule, les frais de réparation et d'entretien, les dépenses de pneumatiques, la consommation de carburant et les primes d'assurance.

Les personnes ayant conclu un PACS peuvent se servir du barème kilométrique en cas d'utilisation professionnelle d'un véhicule acquis par l'un ou l'autre partenaire après la déclaration du PACS, le véhicule étant alors présumé indivis par moitié (art. 515-5 du Code civil) sauf disposition expresse contraire.

Les frais de garage, de parking ou de parcimètre sur le lieu professionnel et les frais de péage d'autoroute peuvent être ajoutés aux frais de transport évalués en fonction du barème,

sous réserve qu'ils puissent être justifiés ; la part correspondant à l'usage privé du véhicule n'est pas déductible.

Les intérêts annuels afférents à une voiture achetée à crédit peuvent être ajoutés, au prorata de l'utilisation professionnelle.

• **Dans le cas d'un véhicule pris en location avec option d'achat,** il ne peut être fait application du barème forfaitaire mais du prix de la location, sous réserve que le contrat ne stipule pas un délai anormalement bref au terme duquel le véhicule loué peut être acquis à un prix minime, peut être déduit au prorata de l'utilisation professionnelle du véhicule. Les autres frais (de réparation, de carburant et de garage, notamment) sont déductibles pour leur montant réel. Les dépenses de carburant peuvent toutefois être évaluées forfaitairement par référence à un barème publié chaque année par l'administration.

• **En cas d'utilisation d'un véhicule prêté,** il ne peut pas être fait application du prix de revient kilométrique global, mais vous pouvez déduire les frais directement et réellement exposés pour cette utilisation. En particulier, les dépenses de carburant peuvent être évaluées par référence à un barème publié chaque année par l'administration fiscale.

• **Le barème du prix de revient kilométrique** ne présente qu'un

caractère indicatif. Vous pouvez faire état de frais plus élevés, à condition d'apporter les justifications.

• Les salariés ont la faculté de demander la déduction de leurs frais réels pour sur l'utilisation d'une moto, d'un vélomoteur ou d'un scooter.

ATTENTION : LIMITATION DES FRAIS DE DEPLACEMENT

L'évaluation des frais de déplacement est plafonnée, pour la déclaration des revenus de 2013, au montant des frais correspondant à un véhicule de 7 CV, même si la puissance fiscale du véhicule utilisé est plus importante.

Si vous n'utilisez pas le barème kilométrique, le montant déductible des frais réels de véhicule est limité au montant qui résulte du barème, à distance parcourue identique, pour un véhicule de la puissance maximale de 7 CV retenue par le barème (quelle que soit la puissance du véhicule utilisé).

FRAIS DE REPAS

• **Frais supplémentaires de nourriture.** Si vous justifiez que votre activité professionnelle vous oblige à prendre certains repas hors de chez vous du fait, notamment, de vos horaires de travail ou de l'éloignement de votre domicile qui ne vous permettent pas de rejoindre votre domicile pour déjeuner.

➤ Vous ne disposez pas d'un mode de restauration collective sur votre lieu de travail ou à proximité :

- si vous avez des justifications complètes et précises, le montant des frais supplémentaires est égal à la différence entre le prix du repas payé et la valeur du repas pris au foyer. Cette dernière est égale au montant retenu pour l'évaluation des avantages en nature, soit 4,55 euros en 2013 ;

- si vous n'avez pas de justifications détaillées, l'existence de frais supplémentaires de repas est présumée et les frais supplémentaires sont évalués à 4,55 euros par repas.

➤ Vous disposez d'un mode de restauration collective sur votre lieu de travail ou à proximité de celui-ci :

- vous pouvez, le cas échéant, déduire le montant des frais supplémentaires égal à la différence entre le prix du repas payé «à la cantine» et la valeur du repas pris au foyer (évaluée à 4,55 euros pour 2013).

Attention : la somme obtenue est diminuée, le cas échéant, de la participation de l'employeur à l'acquisition de titres-restaurant.

AUTRES FRAIS DEDUCTIBLES

• **Frais de vêtements spéciaux** à la profession (uniformes, bleus de travail...) : frais d'achat et d'entretien (blanchissage uniquement pour des travaux particulièrement salissants) pour leur montant réel et justifié.

Pour la déclaration des revenus de 2013, les barèmes applicables, hors frais de garage, sont les suivants :

PRIX DE REVIENT KILOMETRIQUE (barème 2014 - année 2013)			
Vélocycleurs - Scooters - Motos			
Vélocycleur - Scooter	Kilométrage professionnel type		
	jusqu'à 2 000 km	de 2 001 à 5 000 km	au-delà de 5 000 km
P : < 50 cm ³	d x 0,268	(d x 0,063) + 410	d x 0,145
Moto	Kilométrage professionnel type		
	jusqu'à 3 000 km	de 3 001 à 6 000 km	au-delà de 6 000 km
P : 1 ou 2 CV	d x 0,336	(d x 0,084) + 756	d x 0,210
P : 3, 4, 5 CV	d x 0,398	(d x 0,070) + 984	d x 0,234
P : > 5 CV	d x 0,515	(d x 0,067) + 1 344	d x 0,291

P : puissance - d : distance parcourue

- Exemples de calcul avec un vélocycleur ou un scooter dont la puissance est inférieure à 50 cm³ :
- pour un parcours de 1 830 km à titre professionnel, déduction de : 1 830 x 0,268 = 490 € ;
- pour un parcours professionnel de 3 000 km, déduction de : [3 000 x 0,063] + 410 = 599 €.

PRIX DE REVIENT KILOMETRIQUE (barème 2014 - année 2013)			
Voitures - Frais de garage exclus			
Puissance administrative	Kilométrage professionnel type		
	jusqu'à 5 000 km	de 5 001 à 20 000 km	au-delà de 20 000 km
3 cv et moins	d x 0,408	(d x 0,244) + 820	d x 0,285
4 cv	d x 0,491	(d x 0,276) + 1 077	d x 0,330
5 cv	d x 0,540	(d x 0,303) + 1 182	d x 0,362
6 cv	d x 0,565	(d x 0,318) + 1 238	d x 0,380
7 cv et plus	d x 0,592	(d x 0,335) + 1 282	d x 0,399

d : distance parcourue

- Exemples :
- pour 6 000 km parcourus à titre professionnel avec un véhicule de 5 CV, vous pouvez faire état d'un montant de frais réels égal à : (6 000 km x 0,303) + 1 182 = 3 000 € ;
- pour 4 000 km parcourus à titre professionnel avec un véhicule de 6 CV, vous pouvez faire état d'un montant de frais réels égal à : 4 000 km x 0,565 = 2 260 € ;
- pour 22 000 km parcourus à titre professionnel avec un véhicule de 10 CV, vous pouvez faire état d'un montant de frais réels égal à : 22 000 km x 0,399 = 8 778 €.

FRAIS DEDUCTIBLES

• **Frais de stage de formation** professionnelle, si vous êtes :

- salarié en activité,
- demandeur d'emploi régulièrement inscrit auprès du service compétent.

• **Frais pour l'acquisition d'un diplôme ou d'une qualification**, permettant l'amélioration de la situation professionnelle ou l'accès à une autre profession, si vous êtes salarié ou demandeur d'emploi inscrit à Pôle Emploi.

Attention : si vous êtes étudiant, vous ne pouvez pas déduire les charges de remboursement d'un emprunt contracté pour la poursuite d'études supérieures ou l'obtention d'un diplôme.

• **Frais de documentation professionnelle** engagés en vue de vous perfectionner dans votre profession ou d'accroître vos connaissances professionnelles.

• **Frais de recherche d'un emploi** : en tant que demandeur d'emploi, vous pouvez également déduire les dépenses que vous avez effectivement exposées pour la recherche d'un emploi (frais de correspondance, de déplacement occasionnels par un rendez-vous chez un éventuel employeur...). Il en est de même si vous êtes salarié et si vous changez volontairement d'emploi.

• **Dépenses afférentes aux locaux professionnels** :

- lorsque votre employeur ne met pas à votre disposition un bureau ou un local spécifique nécessaire à l'exercice de l'activité professionnelle,
- et qu'une partie de votre habitation principale est effectivement utilisée à des fins professionnelles, que vous soyez propriétaire ou locataire de votre habitation principale, vous pouvez déduire les dépenses propres au local affecté à l'usage professionnel ainsi qu'une quote-part des dépenses communes à l'ensemble du logement, calculée en fonction du rapport entre la superficie du local professionnel et la superficie totale du logement. Par contre, vous ne pouvez pas déduire le prix d'achat du local, ni son amortissement.

• **Cotisations syndicales et primes d'assurance de responsabilité professionnelle**. Si vous optez pour les frais réels, les cotisa-

tions syndicales sont déductibles de votre revenu salarial. Dans ce cas, vous ne pouvez donc pas bénéficier du crédit d'impôt prévue dans la rubrique 7 de la déclaration.

• **Frais de double résidence** (dépenses supplémentaires de logement, de nourriture, frais de déplacement, intérêts d'emprunt contracté pour l'acquisition de la deuxième résidence) qui résultent pour vous de la nécessité de résider, pour des raisons professionnelles, dans un lieu distinct de votre domicile habituel, notamment lorsque votre conjoint, votre partenaire de PACS ou votre concubin (sous réserve qu'il s'agisse d'un concubinage stable et continu) exerce une activité professionnelle à proximité du domicile commun.

Au contraire, les frais de double résidence engagés ou prolongés pour des raisons qui répondent à de simples convenances personnelles ne sont pas admis en déduction.



• **Frais de déménagement** en cas de changement obligatoire de résidence pour obtenir un nouvel emploi (à l'exclusion des dépenses de réinstallation du foyer).

Ces frais sont déductibles pour les salariés contraints de changer de résidence pour obtenir un nouvel emploi ou si le déménagement est motivé par l'intérêt du service ou pour l'avancement de l'intéressé (déduction faite de toute participation d'un tiers, employeur...).

• **Frais exposés au cours des voyages ou déplacements professionnels** (transport, nourriture, hébergement) imposés par l'em-

ployeur et non pris en charge par celui-ci.

• **Achat de matériel, outillage, mobilier de bureau** (y compris les meubles «meublants») utilisés pour l'exercice de la profession, dont la valeur unitaire hors taxe ne dépasse pas 500 euros : les dépenses sont intégralement déductibles au titre de l'année de l'acquisition. Si un bien se compose de plusieurs éléments qui peuvent être achetés séparément (meubles de rangement modulables par exemple), vous devez prendre en considération le prix global de ce bien et non la valeur de chaque élément pour l'appréciation de la limite de 500 euros. Au-delà de cette somme, seule la dépréciation annuelle est déductible (qui peut être réputée égale à une annuité d'amortissement calculée selon le mode linéaire).

• **Matériel informatique**. Vous devez avoir personnellement acheté ce matériel et l'utiliser dans le cadre

paiement, soit en totalité s'il s'agit d'un logiciel spécifiquement professionnel, soit en fonction de la seule utilisation professionnelle.

• **Les maîtres d'internat et les surveillants d'externat** peuvent déduire, avec justificatifs, les frais nécessités par leurs études, y compris les frais de déplacement, (BODGI 5F-26-84) même si ces études ont pour finalité de leur procurer un emploi dans une toute autre branche d'activité (CE 24-07.1987 n° 57061).

• **Les frais d'avocat**. Les frais engagés à l'occasion d'un procès contre l'employeur pour obtenir le paiement des salaires sont déductibles. Il en est de même pour les honoraires payés par un salarié à l'avocat chargé de défendre ses intérêts dans un procès engagé en vue d'obtenir une indemnité de rupture de contrat, dans la mesure où cette indemnité présente le caractère «d'un salaire imposable» (CE 22 oct. 34 n° 39322).

• **Frais de concours de Meilleur ouvrier de France** : ces frais sont déductibles sur justification (BODGI 5 ES 77).

• **Journalistes et assimilés**. Si vous optez pour la déduction des frais réels, vous ne pouvez pas bénéficier de la déduction forfaitaire de 7 650 euros.

• **Frais spécifiques aux professions artistiques**. Les membres des professions artistiques qui optent pour la déduction des frais réels peuvent, s'ils le souhaitent, faire une évaluation forfaitaire de certains frais spécifiques. Dans ce cas, les autres frais non couverts par ces évaluations forfaitaires demeurent déductibles pour leur montant réel et justifié.

Pour les **artistes musiciens**, la déduction accordée au titre de l'amortissement des instruments de

RAPPEL

- ◇ La date **limite de dépôt** des déclarations de revenus 2013 sur papier est fixée au 20 mai 2014.
- ◇ Pour les déclarations faites sur internet, voir les nouvelles dispositions page 7.

musique et des frais accessoires (entretien et assurance) ainsi que des matériels techniques à usage professionnel (matériel hi-fi, second instrument) est fixée à 14 % du montant de la rémunération nette annuelle (prise dans la limite d'application de la déduction forfaitaire de 10 % (120 960 euros pour 2013), y compris les rémunérations perçues au titre d'une activité d'enseignement artistique exercée à titre accessoire.

La déduction de 14 % ne tient pas compte des intérêts d'emprunts contractés, le cas échéant, par les artistes musiciens pour acquérir leur instrument de musique. La charge correspondante est donc déductible, dans la proportion de l'affectation de l'instrument concerné à l'activité professionnelle exercée à titre salarié, pour son montant réel acquitté au cours de l'année d'imposition.

Les **artistes chorégraphiques, artistes lyriques et choristes** peuvent, selon les mêmes modalités, évaluer à 14 % les frais de forma-

tion, les frais médicaux liés à leur activité professionnelle restant à leur charge et les frais d'achat d'instruments de musique.

Pour les **artistes dramatiques, lyriques, cinématographiques ou chorégraphiques, les artistes musiciens, choristes, chefs d'orchestre et régisseurs de théâtre**, les frais suivants peuvent être déduits globalement pour un montant égal à 5 % de la rémunération annuelle (prise dans la limite d'application de la déduction forfaitaire de 10 %, soit 120 960 euros pour les revenus de 2013) :

- frais vestimentaires et de coiffure, de représentation, de communications téléphoniques professionnelles, de fournitures diverses ;
- frais de formation et frais médicaux spécifiques, autres que ceux des artistes chorégraphiques, lyriques et des choristes.

Les membres des professions concernées peuvent choisir de ne pratiquer qu'une des deux évaluations forfaitaires (14 % ou 5 %).

Attention : l'enseignement des disciplines artistiques, notamment de la musique, n'ouvre pas droit, en tant que tel, à l'évaluation forfaitaire de certains frais. Toutefois, un professeur de musique (au conservatoire par exemple) qui exerce, de façon accessoire parallèlement à son activité d'enseignement, une activité artistique pour laquelle il est spécifiquement rémunéré (notamment s'il se produit en concert) peut bénéficier des déductions précitées de 14 % et de 5 %. Ces déductions s'appliquent alors au moment des rémunérations

spécifiques perçues au titre de la seule activité artistique à condition que le contribuable opte pour la prise en compte de ses frais réels au titre de l'ensemble de ses revenus imposables dans la catégorie des traitements et salaires.



LA PRIME POUR L'EMPLOI (PPE)

• Qui peut bénéficier de la Prime pour l'emploi (PPE) ?

Toute personne exerçant une activité professionnelle (salariée ou non-salariée) et domiciliée fiscalement en France.

• Conditions à remplir pour percevoir la PPE ?

Avoir un revenu d'activité (traitements, salaires et assimilés...) à l'exclusion des pensions, retraites, rentes, prestations sociales (allocations familiales, RSA...), allocations chômage.

Ces plafonds s'entendent des revenus nets déclarés ligne 1AJ, 1BJ, etc... (voir reproduction ci-contre de la p. 3 de la déclaration des revenus, Imprimé n° 2042).

A/ Supérieur ou égal à 3 743 euros et inférieur ou égal à 17 451 euros :

- si vous êtes célibataire, veuf ou divorcé sans enfant à charge,
- si vous êtes célibataire, veuf ou divorcé avec des enfants à charge que vous n'élevez pas seul,
- si vous êtes marié ou pacsé et que chacun de vous exerce une activité.

B/ Supérieur ou égal à 3 743 euros

et inférieur ou égal à 26 572 euros :

- si vous êtes célibataire, veuf ou divorcé avec des enfants à charge que vous élevez seul,
- si vous êtes en couple et que l'un des conjoints n'exerce aucune activité professionnelle ou a perçu des revenus d'activité d'un montant annuel inférieur à 3 743 euros.

Enfin, pour bénéficier de la PPE, le Revenu fiscal de référence (RFR) du foyer ne doit pas excéder en 2013 :

- 16 251 euros pour une personne seule,
- 32 498 euros pour un couple soumis à imposition commune majorés de 4 490 euros pour chaque demi-part supplémentaire de quotient familial (chargé de famille, invalidité, etc...).

• **Le Revenu de solidarité active (RSA)** n'est pas inclus dans les revenus servant de base au calcul de la PPE. La partie de RSA versée en

2013 à titre de complément de ressources (RSA «chapeau») sera déduite du montant de votre PPE.

• **La déduction du RSA.** Depuis le 1^{er} juin 2009, le revenu de solidarité active garantit à toute personne dont les ressources sont inférieures à un certain seuil de disposer d'un revenu minimum et de voir ses ressources augmentées en cas d'accroissement de ses revenus professionnels. Il comporte deux volets : l'un remplace le RMI et est versé aux personnes sans emploi ; l'autre, le RSA «chapeau» est versé à titre de complément de ressources aux personnes exerçant une activité qui leur procure de faibles revenus. Le RSA «chapeau» que vous et les membres de votre foyer avez perçu en 2013, le cas échéant, va venir en déduction de la PPE à laquelle votre foyer fiscal aura droit cette année. Bien entendu, si vous n'avez pas de

droit à la PPE, vous conserverez le RSA perçu en 2013. De même, si votre PPE est inférieure à votre RSA «chapeau», vous ne devrez pas restituer la différence.

Si vous avez perçu le RSA «chapeau» en 2013, il devrait être indiqué sur votre déclaration (page 3). Si le montant prérempli n'est pas correct, corrigez-le **case 1BL** et indiquez **cases 1CB** et **1DQ**, le RSA des personnes à charge.

ATTENTION

- ↳ Les plafonds de ressources pour percevoir la PPE et le montant de la PPE elle-même n'ont pas été revalorisés depuis 2008.
- ↳ Le RSA versé à un foyer «social» de concubins qui constituent deux foyers fiscaux distincts sera déduit pour moitié de la PPE de chacun.

POUR RECEVOIR LA PRIME POUR L'EMPLOI Pour recevoir votre prime, joignez obligatoirement un RIB si vous ne l'avez pas déjà communiqué

Activité à temps plein exercée toute l'année 2013 TAX COCHEZ 1BX COCHEZ 1CX COCHEZ 1DX COCHEZ

Si non, nombre d'heures payées dans l'année 1AV 1BV 1CV 1DV

Corrigez si le nombre est inexact

Y compris heures supplémentaires exonérées

CALCUL DE...

Calcul de la prime pour l'emploi pour chaque membre du foyer fiscal⁽¹⁾

SITUATION DE FAMILLE	REVENU D'ACTIVITE R ⁽⁴⁾	PRIME SANS MAJORATION
<ul style="list-style-type: none"> • Célibataire, divorcé, veuf sans enfant • Célibataire, divorcé, veuf avec des enfants qu'il n'élève pas seul • Personne à charge du foyer exerçant une activité professionnelle au moins rémunérée à 3 743 € • Mariés bi-actifs exerçant une activité professionnelle au moins rémunérée à 3 743 €⁽²⁾ 	3 743 € ≤ R ≤ 12 475 €	R x 7,7 %
	12 475 € < R ≤ 17 451 €	(17 451 € - R) x 19,3 %
<ul style="list-style-type: none"> • Mariés mono-actifs. Un seul époux déclare un revenu d'activité professionnelle au moins rémunéré à 3 743 €⁽²⁾ 	3 743 € ≤ R ≤ 12 475 €	(R x 7,7 %) + 83 €
	12 475 € < R ≤ 17 451 €	[(17 451 € - R) x 19,3 %] + 83 €
	17 451 € < R ≤ 24 950 €	83 €
	24 950 € < R ≤ 26 572 €	(26 572 € - R) x 5,1 %
<ul style="list-style-type: none"> • Célibataire, veuf, divorcé élevant seul ses enfants 	3 743 € ≤ R ≤ 12 475 €	(R x 7,7 %)
	12 475 € < R ≤ 17 451 €	(17 451 € - R) x 19,3 %
	17 451 € < R ≤ 26 572 €	0 € ⁽³⁾

Majoration de la prime pour l'emploi en fonction de la situation de famille

SITUATION DE FAMILLE	REVENU D'ACTIVITE R ⁽⁴⁾	1 pers. à charge	2 pers. à charge	3 pers. à charge
<ul style="list-style-type: none"> • Célibataire, divorcé, veuf, mariés bi-actifs^{(2), (5)} 	3 743 € ≤ R ≤ 17 451 €	36 €	72 €	108 € ⁽⁶⁾
	17 451 € < R ≤ 26 572 €	36 €	36 €	36 €
<ul style="list-style-type: none"> • Mariés mono-actifs⁽²⁾ 	3 743 € ≤ R ≤ 17 451 €	36 €	72 €	108 € ⁽⁶⁾
	17 451 € < R ≤ 26 572 €	36 €	36 €	36 €
<ul style="list-style-type: none"> • Célibataire, veuf, divorcé élevant seul ses enfants 	3 743 € ≤ R ≤ 17 451 €	72 €	108 €	144 €
	17 451 € < R ≤ 26 572 €	72 €	72 €	72 €

⁽¹⁾ Pour une activité exercée à temps plein

⁽²⁾ Les couples pacés soumis à une imposition commune sont assimilés aux couples mariés

⁽³⁾ Le foyer peut malgré tout bénéficier de la majoration forfaitaire pour charges de famille

⁽⁴⁾ R correspond aux revenus d'activité considérés sur l'année entière

⁽⁵⁾ Il suffit qu'un seul des membres du couple ait un revenu d'activité compris entre 3 743 € et 17 451 €

⁽⁶⁾ A partir de la quatrième personne à charge, vous devez ajouter 36 € pour chacune des personnes à charge supplémentaires

Conversions en équivalent temps plein

Quotité de temps de travail*	Nombre de mois travaillés en 2013											
	1	2	3	4	5	6	7	8	9	10	11	12
10 %	15 h	30 h	46 h	61 h	76 h	91 h	106 h	121 h	137 h	152 h	167 h	182 h
20 %	30 h	61 h	91 h	121 h	152 h	182 h	212 h	243 h	273 h	303 h	334 h	364 h
30 %	46 h	91 h	137 h	182 h	227 h	273 h	319 h	364 h	410 h	455 h	500 h	546 h
40 %	61 h	121 h	182 h	243 h	303 h	364 h	425 h	485 h	546 h	607 h	667 h	728 h
50 %	76 h	152 h	228 h	303 h	379 h	455 h	531 h	607 h	683 h	758 h	834 h	910 h
60 %	91 h	182 h	273 h	364 h	455 h	546 h	637 h	728 h	819 h	910 h	1001 h	1092 h
70 %	106 h	212 h	319 h	425 h	531 h	637 h	743 h	849 h	956 h	1062 h	1168 h	1274 h
80 %	121 h	243 h	364 h	485 h	607 h	728 h	849 h	971 h	1092 h	1213 h	1335 h	1456 h
90 %	137 h	273 h	410 h	546 h	683 h	819 h	956 h	1092 h	1229 h	1365 h	1502 h	1638 h
100 %	152 h	303 h	455 h	607 h	758 h	910 h	1062 h	1213 h	1365 h	1517 h	1668 h	1820 h

* Si vous avez travaillé selon des quotités différentes au cours de l'année, vous devez additionner le nombre d'heures correspondant à chacune des périodes travaillées. Si la quotité de temps de travail est modifiée en cours de mois, vous devez retenir, pour le mois concerné, la quotité de travail la plus importante.

■ CALCULEZ LE MONTANT DE LA PPE ET DE SES MAJORATIONS SELON VOTRE SITUATION DE FAMILLE

Le calcul de la Prime pour l'emploi (PPE) s'effectue en plusieurs étapes. La prime est d'abord calculée pour chaque membre du foyer fiscal qui déclare des revenus d'activité remplissant les conditions de montant.

Si la prime est attribuée à plusieurs membres du foyer fiscal, les primes individuelles s'additionnent. Ce total est ensuite majoré en fonction du nombre de personnes à charge.

A noter : les plafonds sont calculés pour des revenus à temps plein sur toute l'année (soit 1 820 heures).

Attention : dans le cadre des personnes à charge avec garde alternée des enfants, les majorations du RFR (4 490 €) et de la PPE (36 € ou 72 €) sont divisées par deux.

Par ex. : vous vivez seul, vous êtes divorcé et vous avez en garde alternée votre enfant âgé de 10 ans, dans ce cas, la majoration pour personne à charge sera de 36 € au lieu de 72 €.

• Comment remplir la rubrique PPE ?

Vérifiez que le montant inscrit dans le cadre (Revenus d'activité connus) est correct. Sinon corrigez le montant **lignes 1AJ, 1BJ**, etc... Ce montant servira de base pour le calcul de la prime pour l'emploi.

Indiquez sur les lignes prévues :

- temps plein ⇨ cochez la **ligne 1AX**
- temps partiel ⇨ inscrire le nombre d'heures sur la **ligne 1AV**

• **Pour la détermination du nombre d'heures**, se reporter au tableau ci-contre.

Attention : concernant le dispositif des heures supplémentaires, il y a lieu de préciser que vous pouvez bénéficier de la prime pour l'emploi à condition que vous restiez dans le plafond du revenu d'activité et du revenu fiscal de référence.

Quant aux heures supplémentaires, le montant que vous avez perçu sera pris en compte, par l'administration fiscale, pour la détermination du Revenu fiscal de référence.

Attention : le nombre d'heures supplémentaires fait partie intégrante du nombre total d'heures travaillées en 2013.

Le calcul de la PPE étant complexe, pour plus de détails, adressez vous au Service des impôts des particuliers.

Vous pouvez aussi obtenir des renseignements auprès de SOS IMPOTS du 12 au 23 mai 2014

Tél. : 01 40 52 84 00 E-mail : foimpot@force-ouvriere.fr

■ LA PPE POUR LES SITUATIONS PARTICULIÈRES

Dans certains cas, la base de calcul et la durée de travail retenues pour le calcul de la PPE appellent quelques précisions (BOI 5-B12-01, annexe 1)

Les salariés rémunérés à la tâche ou au cachet (pigistes, saisonniers agricoles, artistes...) et ceux exclus du champ d'application de la durée légale du travail (employés de maison, assistantes maternelles...) doivent déterminer leur nombre d'heures annuel.

• Apprentis

Revenus pris en compte : la fraction du revenu supérieure à la partie exonérée d'impôt, c'est-à-dire le montant indiqué sur la déclaration de revenus.

Durée du travail : l'apprenti est considéré comme ayant travaillé à temps complet.

• Assistantes maternelles

Revenus pris en compte : le montant de revenus porté sur la



déclaration d'ensemble des revenus.
Durée du travail : l'assistante doit déterminer sous sa responsabilité le nombre d'heures qui lui sont rémunérées. L'administration fiscale admet de calculer cette durée en

divisant la rémunération perçue (pas celle déclarée) par le montant du SMIC horaire + 10 % (9,43 euros en 2013).

• **Les congés de conversion**

Ils consistent à fournir une formation (stage, reconversion...) aux salariés concernés par un projet de licenciement.

Revenus pris en compte : la somme perçue pendant la durée du congé est assimilée à un revenu d'activité professionnelle.

La durée du travail à retenir correspond à celle de la dernière période d'activité exercée avant le congé.

• **Maladie (indemnités journalières longue maladie)**

Revenus pris en compte : les indemnités journalières versées si elles sont imposables.

La durée du travail à retenir est celle

de la dernière période travaillée.

• **Départ de France en cours d'année**

Les non-résidents sont exclus du bénéfice de la PPE, ce dispositif ne visant que les personnes fiscalement domiciliées en France.

Revenus pris en compte : le montant des revenus professionnels perçus avant le départ.

Durée du travail : seule la période de travail en France est prise en compte pour déterminer le nombre d'heures en cas de travail à temps partiel.

• **Revenus exceptionnels ou différés**

Revenus pris en compte : ces revenus sont retenus pour leur montant total s'ils correspondent à une activité professionnelle, même s'ils ont bénéficié du système du quotient.

Durée du travail : il convient de retenir la durée de l'activité exercée l'année de perception de ces revenus.

■ **COMMENT S'EFFECTUE LE VERSEMENT DE LA PRIME POUR L'EMPLOI**

Vous recevez votre avis d'impôt sur le revenu vous indiquant le montant de votre PPE.

◊ **Vous êtes imposable** : la PPE vient en déduction de votre montant d'impôt à payer. Si le montant de la PPE est supérieur au montant d'impôt à payer, alors la différence vous est réglée par chèque ou virement.

◊ **Vous n'êtes pas imposable** : la totalité de la PPE vous est restituée par chèque ou virement.

Dans tous les cas : si vous avez joint à votre déclaration des revenus un RIB, vous recevrez votre prime par virement, dans le cas contraire, vous recevrez une lettre-chèque.

Attention : si la PPE est inférieure à votre RSA, vous ne devez pas restituer la différence. Aucune PPE n'est versée si son montant, par foyer, est inférieur à 30 euros.

◊ **En cas d'erreur**

Si, à réception de votre avis d'impôt sur le revenu, vous constatez que vous n'avez pas de prime pour l'emploi alors que vous y avez droit, pas de panique, vous devez faire une réclamation auprès de votre centre des impôts qui procèdera à la rectification de votre imposition.

Le délai de traitement est long, il faut compter deux mois. D'où l'importance de remplir correctement votre déclaration.

hebdomadaire

de la Confédération Générale du Travail Force Ouvrière, fondé pendant la guerre sous le titre de **RÉSISTANCE OUVRIÈRE.**

Directeur de la publication: J-C Mailly
141, avenue du Maine, 75680 Paris Cedex 14
Tél.: 01 40 52 84 55 - Fax: 01 40 52 83 62
Mail: fohebdo@force-ouvriere-hebdo.fr

FORCE OUVRIÈRE

Chaque semaine, **FO Hebdo** envoie ses reporters aussi bien pour couvrir les séances de négociations interprofessionnelles que pour des enquêtes dans les entreprises et les chantiers.

Des articles, des informations que vous ne lirez nulle part ailleurs.

Un journal que vous ne trouverez pas dans les kiosques mais qui sera chaque semaine dans votre boîte aux lettres pour 54€ par an (18€ seulement pour les adhérents de Force Ouvrière).

NOM..... PRÉNOM.....
ADRESSE
VILLE.....CODE POSTAL
TÉL.....

À RENVoyer À **FORCE OUVRIÈRE HEBDO**, SERVICE ABONNEMENT, 141, AV. DU MAINE, 75680 PARIS CEDEX 14, ACCOMPAGNÉ D'UN CHÈQUE LIBELLÉ AU NOM DE **FORCE OUVRIÈRE HEBDO**.

PENSIONS, RETRAITES, RENTES VIAGERES Y COMPRIS PENSIONS ALIMENTAIRES

■ PENSIONS, RETRAITES ET RENTES A TITRE GRATUIT

A DECLARER

Lignes 1AS à 1DS

- les pensions, les rentes, les allocations de retraite et de vieillesse ;
- le versement forfaitaire unique (remplaçant une pension de faible montant) ;
- les pensions, les allocations et les rentes d'invalidité ;
- les rentes viagères à titre gratuit (c'est-à-dire sans contrepartie) reçues en vertu d'un acte de donation ou d'un testament.

Attention : à compter de l'imposition des revenus de 2013, l'exonération des majorations de pensions pour charges de famille, accordée aux retraités ayant eu ou ayant élevé des enfants est supprimée. Ces sommes doivent désormais être déclarées au même titre que la pension principale.

Lignes 1AO à 1DO

- les pensions et les rentes alimentaires ;
- les prestations compensatoires perçues, à la suite d'un jugement de divorce, sous forme d'une rente ou de versements en capital effectués sur une période supérieure à douze mois ;
- la contribution aux charges du mariage lorsque son versement résulte d'une décision de justice et que les époux font l'objet d'une imposition distincte.

La déduction de 10 % est appliquée automatiquement aux sommes portées lignes 1AS à 1DS et 1AO à 1DO.

Les pensions alimentaires sont ajoutées aux autres pensions, retraites ou rentes.

La déduction de 10 % ne peut pas :

- être inférieure à 377 euros pour chacun des titulaires de pensions, mais lorsque la pension est inférieure à 377 €, la déduction est limitée au montant de la pension ;
- dépasser 3 689 euros par foyer.

Attention : les allocations de pré-retraite sont imposées selon les règles

PENSIONS, RETRAITES, RENTES Y COMPRIS PENSIONS ALIMENTAIRES	DÉCLARANT 1	DÉCLARANT 2	1 ^{ER} PERS. À CHARGE
Total des pensions, retraites, rentes connues			
Corrigez si le montant est inexact	1AS	1BS	1CS
Pensions de retraite en capital taxables à 7,5 %	1AT	1BT	
Pensions alimentaires perçues	1AO	1BO	1CO

des traitements et salaires et doivent être déclarées lignes 1AP à 1DP.

NE PAS DECLARER

Pour les pensions temporaires d'orphelin :

- la fraction de la pension correspondant au montant des prestations familiales auxquelles aurait eu droit le parent décédé ;
- la partie de la pension remplaçant, du fait de la loi, l'allocation aux adultes handicapés ;
- la rente d'invalidité que perçoit l'enfant concerné.

Pour les pensions de retraite et de vieillesse et les sommes versées à titre de réparation :

- l'allocation aux mères de famille ;
- la majoration pour assistance d'une tierce personne ;
- la Prestation spécifique dépendance instituée par la loi n° 97-60 du 24 janvier 1997 ;
- l'Allocation personnalisée d'autonomie instituée par la loi n° 2001-647 modifiée du 20 juillet 2001 ;
- les avantages de vieillesse non contributifs :
 - ↳ allocation aux vieux travailleurs salariés et non salariés ainsi que la majoration pour conjoint à charge et son éventuel complément,
 - ↳ allocation supplémentaire visée à l'article L 815-4 du Code de la Sécurité sociale (ex-Fonds national de solidarité) ;
 - ↳ allocation supplémentaire d'invalidité (ASI) ;
 - ↳ allocation de solidarité aux personnes âgées (ASPA) ;
- la retraite du combattant ;
- les retraites mutualistes servies aux anciens combattants et victimes de guerre, dans la limite de 1 741 € ;
- les sommes versées, sous forme de capital ou de rente viagère, aux orphelins dont les parents ont été victimes de persécutions antisémites, en application du décret n° 2000-657 du 13 juillet 2000 et aux

orphelins dont les parents ont été victimes d'actes de barbarie durant la Seconde Guerre mondiale en application du décret n° 2004-751 du 27 juillet 2004 ;

- l'allocation de reconnaissance versée aux rapatriés anciens membres des formations supplétives de l'armée française en Algérie (harkis) ou à leurs conjoints ou ex-conjoints survivants et non remariés.

Pour les pensions d'invalidité :

- les pensions militaires d'invalidité et les pensions des victimes de la guerre (pensions militaires d'invalidité proprement dites, allocation temporaire aux grands invalides, allocation aux grands mutilés de guerre, indemnités de soins aux tuberculeux, pensions de veuve de guerre) ;
- les pensions et rentes viagères servies pour accidents du travail ou maladies professionnelles ;
- la majoration pour assistance d'une tierce personne ;
- les allocations versées aux infirmes civils en application des lois et décrets d'assistance et d'assurance.

Pour les pensions et rentes alimentaires :

- la somme versée directement par vos enfants ou petits-enfants à une maison de retraite ou à un établissement hospitalier, si vous disposez de très faibles ressources ;
- la partie supérieure à 3 386 € de la rente perçue par décision de justice pour l'entretien d'un enfant mineur ;
- la somme versée directement par vos parents à un établissement hospitalier en paiement de vos frais d'entretien, si vous êtes majeur, infirme et sans ressources ;
- la partie supérieure à 5 698 € de la pension alimentaire reçue de vos parents, si vous êtes majeur non chargé de famille (infirmes ou non) ;
- la partie supérieure à 11 396 € de la pension alimentaire reçue de vos

parents si vous êtes majeur (célibataire, veuf ou divorcé chargé de famille, infirme ou non) ; en effet, les sommes dépassant ces limites ne sont pas déductibles du revenu de vos parents ;

- la partie supérieure à 11 396 € de la pension alimentaire reçue de vos parents ou beaux-parents, si vous êtes marié et majeur, chargé ou non de famille :

- ↳ lorsque vos parents et beaux-parents participent ensemble à l'entretien de votre ménage, à raison d'au moins 5 698 € chacun,
- ↳ ou lorsque vos parents ou beaux-parents assurent seuls l'entretien de votre ménage.

Pour les sommes déductibles du revenu de vos parents ou beaux-parents.

Pour les avantages en nature :

- l'avantage (logement, nourriture) qui vous est consenti en dehors de toute obligation, dans la limite de 3 386 € :

- ↳ si vous vivez sous le toit d'un contribuable,
- ↳ et si vous êtes âgé de plus de soixante-quinze ans et si vous bénéficiez de l'allocation supplémentaire mentionnée à l'article L 815-4 du Code de la Sécurité sociale (ex-Fonds national de solidarité).

■ RENTES VIAGERES A TITRE ONEREUX

D'une manière générale, ce sont :
 • Les rentes viagères perçues en contrepartie du versement d'une somme d'argent, de la transmission d'un bien.

• Les rentes allouées en dommages-intérêts par décision de justice. Indiquez, sur les lignes **1AW** à **1DW**, le montant total des rentes perçues en 2013 par tous les membres du foyer fiscal, en fonction de l'âge qu'avait chaque bénéficiaire lors de l'entrée en jouissance de la rente.

CAPITAUX MOBILIERS

RENTES VIAGÈRES À TITRE ONÉREUX

	moins de 50 ans	de 50 à 59 ans	de 60 à 69 ans	à partir de 70 ans
Total perçu par le foyer par âge d'entrée en jouissance	1AW	1BW	1CW	1DW

NE PAS DECLARER

A DECLARER

- Les rentes perçues en contrepartie de la vente d'un immeuble ou fonds de commerce (vente en «viager»).
- Les rentes qui résultent de la conversion de l'usufruit du conjoint survivant.
- Les rentes constituées dans un partage, à titre de soulte, pour compenser l'inégalité de deux lots.
- Les rentes servies en exécution d'une clause de donation entre vifs et à titre de charge imposée au donataire.
- La «rente survie» visée à l'article 50 de la Loi d'orientation du 30 juin

1975 en faveur des personnes handicapées.

- Les rentes perçues en exécution d'une clause de partage d'ascendant.
- Les rentes allouées en dommages-intérêts, par décision de justice, aux victimes d'un accident.
- Les rentes constituées auprès de compagnies d'assurance moyennant le versement d'un capital en espèces.
- **Retraites perçues en capital** : des prestations de retraite versées sous forme de capital sont imposables selon les règles des pensions de retraite.

Pour les versements perçus depuis

le 1.01.2011, ce capital retraite peut, sur option du contribuable, être soumis à un prélèvement de 7,5 % libératoire de l'impôt sur le revenu. Le prélèvement est calculé sur le montant du capital diminué d'un abattement de 10 % non plafonné. Il est applicable si le versement n'est pas fractionné et si les cotisations versées pendant la phase de constitution des droits étaient déductibles du revenu imposable. L'option irrévocable est exercée page 3, cadre 1, **cases 1AT** et **1BT** de la déclaration de revenu. Il est possible de bénéficier du système du quotient.

- La rente allouée en dommages-intérêts, par décision de justice, à la victime d'un accident ayant entraîné une incapacité permanente totale nécessitant l'assistance d'une tierce personne.
- La rente versée à une victime d'un accident de la circulation en exécution d'une transaction intervenue entre la victime et la compagnie d'assurance en application de la loi n° 85.677 du 5.07.1985 (toutes autres conditions prévues ci-dessus remplies).
- La rente d'invalidité servie en exécution de contrats d'assurance facultatifs en complément d'un régime légal de protection sociale, pour les prestations temporaires ou permanentes.

REVENUS DE CAPITAUX MOBILIERS SOUMIS A L'IMPOT SUR LE REVENU

Pour remplir les lignes **2DH** à **2CH** de la déclaration 2042, reportez les sommes indiquées sur le justificatif n° 2561 ter que vous a adressé votre établissement payeur.

Le prélèvement libératoire est supprimé pour les revenus perçus depuis le 1.01.2013. Ils sont désormais soumis au barème progressif de l'impôt sur le revenu pour leur montant net de frais. Sauf exceptions : intérêts du Livret A, LDD, LEP, Livret jeune.

Les gains exonérés d'impôt des contrats d'assurance-vie souscrits avant le 26 septembre 1997 sont désormais soumis aux prélèvements sociaux au taux applicable lors de leur retrait.

Ligne 2DH

Indiquez le montant des produits des contrats d'assurance-vie et des bons de capitalisation de source française ou européenne pour lesquels vous avez opté pour le prélèvement libératoire de 7,5 %, afin de permettre l'application de l'abattement de 4 600 € (ou 9 200 €).

Ligne 2EE

Indiquez le montant des autres produits de placement soumis au

2 I REVENUS DES VALEURS ET CAPITAUX MOBILIERS Si un montant imprimé est inexact, rayez-le et indiquez le montant total exact dans la case blanche

Produits d'assurance-vie et de capitalisation soumis au prélèvement libératoire de 7,5 %		2DH	
Autres produits de placement soumis à un prélèvement libératoire		2EE	
REVENUS OUVRANT DROIT À ABATTEMENT ne le déduisez pas			
Revenus des actions et parts		2DC	
Revenus imposables des titres non cotés détenus dans le PEA		2FU	
Produits des contrats d'assurance-vie d'une durée d'au moins 8 ans		2CH	

prélèvement libératoire et ne figurant pas ligne 2DH.

NE PAS DECLARER

- Les intérêts des sommes inscrites sur les supports suivants :
 - un livret A de Caisse d'épargne, un Livret d'épargne populaire,
 - un Livret pour le développement durable,
 - un Compte d'épargne-logement,
 - un Plan d'épargne-logement de moins de 12 ans,
 - un Livret d'épargne entreprise,
 - un Livret jeune ;
- Les produits capitalisés du PEP en l'absence d'opérations conduisant à la clôture.
- Les produits capitalisés du PEP, la prime d'épargne et les intérêts correspondant à la capitalisation de cette prime, afférents aux retraits anticipés, si vous bénéficiez du droit à la prime d'épargne au cours d'une des années du plan.

■ REVENUS OUVRANT DROIT A ABATTEMENT Ligne 2DC

- **Revenus des actions et parts**
Vous devez déclarer le montant des dividendes d'actions, des produits de parts sociales, des produits des parts bénéficiaires ou de fondateur, quel que soit le pourcentage que vous détenez dans la société distributrice. Pour le calcul de l'impôt, un abattement proportionnel de 40 % sera appliqué à ces revenus. Cet abattement est appliqué automatiquement. Ne le déduisez pas.

Les dividendes versés à compter du 1.01.2011 par les SIIC et SPPI-CAV provenant de bénéfices exonérés n'ouvrent plus droit à l'abattement de 40%. Ils ne peuvent plus bénéficier du prélèvement libératoire et doivent être soumis au barème de l'impôt sur le revenu. Ceux qui ont opté pour le prélèvement libératoire de ces dividendes versés en 2013 peuvent imputer le montant du pré-

lèvement sur leur impôt sur le revenu.

Ne déclarez pas les dividendes perçus sur le PEA qui sont exonérés d'impôt sur le revenu.

Ligne 2FU

• **Revenus imposables des titres non cotés détenus sur le PEA et distributions perçues via votre entreprise**

Vous devez déclarer la fraction imposable des produits des titres non-cotés détenus sur un PEA. Les produits de ces titres sont exonérés d'impôt seulement dans la limite d'un montant égal à 10 % de la valeur d'inscription au PEA. La fraction imposable que vous déclarez ouvre droit à l'abattement de 40 %.

Ligne 2CH

• **Produits des contrats d'assurance-vie et de capitalisation d'une durée d'au moins 6 ou 8 ans**
Si le dénouement de votre contrat

CAPITAUX MOBILIERS

REVENUS N'OUVRANT PAS DROIT À ABATTEMENT

Produits des contrats d'assurance-vie d'une durée inférieure à 8 ans et distributions	2TS	
Produits de placement à revenu fixe	2TR	
Produits de placement à revenu fixe inférieurs à 2 000 € taxables sur option à 24 %	2FA	
AUTRES		
Revenus des lignes 2DC, 2CH, 2TS, 2TR, 2FA déjà soumis aux prélèvements sociaux sans CSG déductible	2CG	
Revenus des lignes 2DC, 2CH, 2TS, 2TR déjà soumis aux prélèvements sociaux avec CSG déductible	2BH	
Frais et charges déductibles	2CA	
Crédits d'impôt sur valeurs étrangères	2AB	
Crédit d'impôt égal au prélèvement forfaitaire non libératoire effectué en 2013	2CK	

est intervenu en 2013, indiquez le montant des produits acquis ou constatés à compter du 1^{er} janvier 1998, afférents à des primes versées à partir du 26 septembre 1997, sous réserve des produits exonérés.

Précision : en cas de mariage, PACS, divorce, rupture du PACS ou décès, les abattements et le crédit d'impôt sont appliqués à chacune des impositions établies au titre de l'année de l'événement. Le montant des abattements et le plafond du crédit d'impôt retenus sont ceux qui correspondent à la situation du foyer au cours de la période concernée.

REVENUS N'OUVRANT PAS DROIT À ABATTEMENT

Ligne 2TS

Revenus de valeurs mobilières et distributions

Il s'agit :

- des produits d'obligations, d'emprunts d'Etat indexés ou non ;
- des produits de fonds communs de créances de plus de 5 ans ;
- des jetons de présence perçus par les membres du conseil d'administration ou du conseil de surveillance ;
- des avances, prêts et acomptes reçus par les associés des sociétés de capitaux ;
- des profits sur les marchés à terme étrangers, réalisés à titre occasionnel ou habituel ;
- des revenus des actions et parts ne répondant pas aux conditions d'éligibilité à l'abattement de 40 % mentionnées à l'article 158-3-2° du Code général des impôts.

Ligne 2GO

Revenus des structures soumises hors de France à un régime fiscal privilégié et autres revenus distribués (DGI, art. 123 bis ; BOI 5 I-1-00 et 5-I-11-06 ; PF 639-5)

Afin de compenser l'intégration de l'abattement de 20 % au barème de l'impôt sur le revenu, le montant des revenus déclarés est multiplié

par un coefficient de 1,25 lors du calcul de l'impôt.

Ligne 2TR

Autres revenus

Il s'agit des revenus des créances, dépôts et cautionnement (art. 124 du CGI) :

- intérêts des comptes des créances, dépôts d'associés ;
- intérêts des livrets B ;
- produits des bons du Trésor sur formules et assimilés (bons d'épargne PTT ou La Poste, bons de la Caisse nationale de Crédit agricole, bons de caisse du Crédit mutuel, bons de la Caisse nationale de l'énergie, bons émis par les groupements régionaux d'épargne et de prévoyance, bons à cinq ans du Crédit foncier de France) ainsi que les produits des bons de caisse émis par les établissements de crédits ;
- produits des comptes à terme (produits de dépôts laissés en banque pour une durée déterminée qui ne peut être inférieure à un mois) ;
- produits de cautionnements, de comptes courants d'associés non bloqués ;
- produits des bons et contrats de capitalisation et placements de même nature (assurance-vie) d'une durée inférieure à 8 ans ;
- produits des bons de caisse émis par les entreprises ;
- produits de titres de créances négociables sur un marché réglementé (billets de trésorerie, certificats de dépôts, bons des institutions financières spécialisées, bons du Trésor en compte courant, bons des sociétés financières agréées et bons à moyen terme négociables) ;
- produits réalisés dans le cadre d'un PEP si les retraits sont effectués avant l'échéance du plan (sauf exception, voir ci-dessous) ;
- produits des fonds communs de créances de moins de cinq ans ainsi que du boni de la liquidation de ces fonds ;
- intérêts des prêts consentis entre particuliers (voir exonération plus loin) ;

- intérêts annuels des plans d'épargne-logement (PEL) courus en 2013 et inscrits en compte au 31 décembre relatifs à un plan ouvert depuis plus de 12 ans (ou ouvert avant avril 1992 et arrivé à échéance) sont imposables. Ils sont soumis au barème de l'impôt sur le revenu, sauf si vous avez opté pour le prélèvement libératoire.

A noter : la prime d'épargne est exonérée d'impôt sur le revenu en totalité.

Ligne 2FA

Indiquez ici les produits de placement à revenu fixe inférieurs à 2 000 euros taxables sur option à 24 %.

AUTRES REVENUS DES VALEURS ET CAPITAUX MOBILIERS

Certains revenus que vous avez déclarés lignes 2DC, 2CH, 2TS, 2TR ont déjà été soumis aux contributions sociales lors de leur inscription en compte ou lors de leur versement.

Ligne 2CG

Indiquez le montant de ces revenus qui seront ainsi exclus de la base soumise à la CSG, à la CRDS, au prélèvement social et à la contribution additionnelle.

Ligne 2BH

Indiquez ici les revenus déjà soumis aux prélèvements sociaux avec CSG déductible.

Ligne 2CA

Frais et charges venant en déduction

Les frais et charges sont déductibles pour leurs montants réels, à condition d'avoir été effectivement payés durant l'année 2013.

Ligne 2AB

Crédits d'impôt

Les crédits d'impôt à déclarer sont la contrepartie de la retenue à

la source opérée sur les revenus de certains titres :

- obligations émises avant 1987 ; titres d'emprunt négociables ; bons de caisse pour lesquels vous n'avez pas opté pour le prélèvement libératoire ;
- valeurs mobilières

étrangères lorsque la convention conclue avec la France prévoit l'imputation de l'impôt retenu à l'étranger sur l'impôt français et lorsque l'établissement payeur est établi en France (pour les revenus encaissés hors de France).

S'il excède le montant de l'impôt dû, ce crédit d'impôt n'est pas restituable.

Ligne 2CK

Crédit d'impôt égal au prélèvement forfaitaire déjà versé.

Ligne 2BG

Crédits d'impôt

Indiquez le crédit d'impôt «directive épargne». Il est la contrepartie de la retenue à la source prélevée par les organismes payeurs établis en Belgique, au Luxembourg et en Autriche sur les revenus de l'épargne payés sous forme d'intérêts. Reportez également le montant du crédit d'impôt déterminé sur la déclaration n° 2047 ainsi que les crédits afférents aux produits de placement à revenu fixe soumis au prélèvement libératoire portés sur la déclaration n° 2778.

Lignes 2AA, 2AL, 2AM, 2AN, 2AQ et 2AR

Portez ici le montant des déficits des années antérieures non encore déduits (2007 à 2012).

Ligne 2DM

Pour les impatriés, portez les revenus perçus à l'étranger exonérés à hauteur de 50 %.

PLUS-VALUES ET GAINS DIVERS

Gains de cession de valeurs mobilières et droits sociaux

Les plus-values et moins-values mobilières réalisées depuis le 1.01.2013 sont, sauf exceptions, soumises au barème progressif de l'impôt sur le revenu diminué d'un abattement pour durée de détention

REVENUS FONCIERS

dont le taux dépend de la période durant laquelle vous avez conservé les titres avant de les vendre :

- abattement de 50 % pour les titres détenus depuis deux ans et moins de 8 ans ;

- abattement de 65 % pour les titres détenus depuis au moins 8 ans.

La plus-value imposable supporte les prélèvements sociaux au taux de 15,5 %.

Ligne 3SG

Abattement net pour durée de détention appliqué sur des plus-values.

Ligne 3SH

Abattement net pour durée de détention appliqué sur des moins-values.

Ligne 3VG

Indiquez le montant des gains réalisés en 2013 lors de :

- la cession de valeurs mobilières cotées ou non-cotées : actions, obligations, titres d'emprunts négociables ;

3 I PLUS-VALUES DE CESSION DE VALEURS MOBILIÈRES, DROITS SOCIAUX ET GAINS ASSIMILÉS

Montant net après abattement pour durée de détention :

plus-value imposable 3VG perte 2013 .. 3VH

- la cession de droits sociaux, actions et parts de sociétés non passibles de l'impôt sur les sociétés quelle que soit la participation du groupe familial dans le capital de la société ;

- la cession de titres d'OPCVM de capitalisation et de distribution : actions de SICAV (y compris SICAV monétaires), parts de FCP, titres de sociétés d'investissement ;

- la cession de parts de sociétés de personnes soumises à l'impôt sur le revenu si vous n'exercez pas d'activité professionnelle non salariée dans la société ; si vous exercez une telle activité, les gains doivent être déclarés sur la déclaration 2013 n° 2042 C ;

- la clôture d'un PEA entre deux et cinq ans après sa date d'ouverture ;

- la cession de titres acquis dans le cadre d'une option d'achat ou de souscription d'actions et la cession

de bons de souscription de parts de créateur d'entreprise si le gain relève du taux de 24 % ;

- la cession de titres de société à prépondérance immobilière soumises à l'impôt sur les sociétés, acquis à compter du 21 novembre 2003.

Ligne 3VH

Indiquez le montant de la perte de l'année résultant de la cession de valeurs mobilières et droits sociaux et d'opérations sur le MATIF, les marchés d'options négociables et bons d'option, les parts de FCIMT ainsi que la perte constatée lors de la clôture d'un PEA de plus de cinq ans, en 2013, quel que soit le total des cessions de l'année (y compris, le cas échéant, la valeur liquidative du PEA).

Si vous avez subi des pertes antérieures à l'année 2013 non encore imputées, indiquez sur papier

libre le détail des pertes subies ou utilisez le document de suivi n° 2041 SP que vous pouvez vous procurer dans un centre des impôts ou sur le site internet www.impots.gouv.fr. Le cas échéant, vous indiquerez également sur ce document l'imputation de moins-values provenant d'années antérieures sur la plus-value de l'année 2013.

Reportez aussi sur la déclaration n° 2042 le gain net après imputation des pertes.

Toutefois, lorsque les moins-values antérieures reportables excèdent le montant de la plus-value de l'année, alors, vous ne devez reporter aucun montant sur la déclaration de revenus n° 2042.

Les gains de levée d'options sur titres et d'acquisitions d'actions gratuites attribués à compter du 28.09.2012 sont imposés à l'impôt sur le revenu.

REVENUS FONCIERS

Ce sont les revenus que vous percevez des propriétés bâties (appartements, maisons...) et non-bâties (terrains...) : loyers, fermages, droits d'affichage, droits d'exploitation de carrières, revenus de parts de sociétés immobilières, lorsqu'ils ne sont pas inclus dans les bénéfices d'une entreprise industrielle, commerciale ou artisanale, d'une exploitation agricole ou d'une profession non commerciale.

■ REGIME MICRO-FONCIER

• Si le montant brut des revenus fonciers perçus en 2013 par l'ensemble de votre foyer fiscal n'excède pas 15 000 euros, charges non comprises, quelle que soit la durée de la location, vous relevez de plein droit du régime «micro foncier».

Dans ce cas, vous n'avez pas de déclaration annexe de revenus fonciers à remplir.

Ligne 4BE

Vous devez directement indiquer le montant brut de vos revenus fonciers de 2013 (loyers perçus, charges non comprises et recettes qu'auraient pu produire les immeubles, autres que les logements, dont

4 I REVENUS FONCIERS lignes 4BA, 4BB, 4BC, 4BD: report du résultat déterminé sur la déclaration n° 2044

Micro foncier: recettes brutes sans abattement n'excédant pas 15 000 €	4BE	
Adresse de la location		
Revenus fonciers imposables	4BA	
Déficit imputable sur les revenus fonciers	4BB	
Déficit imputable sur le revenu global	4BC	
Déficits antérieurs non encore imputés	4BD	
Primes d'assurance pour loyers impayés des locations conventionnées	4BF	
Vous souscrivez une déclaration n° 2044 spéciale	4BZ	COCHEZ <input type="checkbox"/>

vous vous réservez la jouissance) sur la déclaration n° 2042. Un abattement forfaitaire de 30 %, représentatif de frais, sera automatiquement appliqué.

• Si vous relevez du régime du micro-foncier, vous pouvez opter pour le régime réel des revenus fonciers par le simple dépôt d'une déclaration de revenus fonciers n° 2044. Cette option est irrévocable pendant trois ans.

■ DECLARATION DES REVENUS FONCIERS

Déclaration 2044 ou 2044 Spéciale

Si vous souhaitez être imposé selon le régime réel, la détermination de vos revenus fonciers doit être effectuée sur la déclaration annexe n° 2044 ou la déclaration n° 2044 Spéciale de couleur bleue.

Lignes 4BA à 4BD

Reportez sur votre déclaration des revenus n° 2042, les résultats obtenus page 4 de votre déclaration n° 2044 ou pages 6 et 7 de votre déclaration n° 2044 Spéciale.

Si vous souscrivez une déclaration n° 2044 Spéciale, cochez la case 4BZ afin que ce modèle d'imprimé vous soit adressé à votre domicile pour la déclaration des revenus de 2013.

■ PRIMES D'ASSURANCE POUR LOYERS IMPAYÉS

Ligne 4BF

Vous pouvez bénéficier d'un crédit d'impôt si vous souscrivez un contrat d'assurance contre le risque de loyers impayés pour un ou plusieurs logements que vous donnez en location nue à usage d'habitation principale du preneur, dans le cadre

d'une convention mentionnée à l'article L 353-2 du Code de la construction et de l'habitation.

Le crédit d'impôt est égal à 38 % du montant de la prime d'assurance payée au cours de l'année, sans limitation de montant. Le contrat souscrit doit respecter le cahier des charges établi par l'Union d'économie sociale du logement (attestation de l'assureur à fournir au bailleur).

Dans le cas où vous demandez à bénéficier du crédit d'impôt, vous ne pouvez pas déduire le montant de la prime d'assurance pour la détermination de vos revenus fonciers. Toutefois, cette disposition de non-cumul ne concerne que les bailleurs soumis au régime réel d'imposition des revenus fonciers. Les contribuables soumis au régime du micro-foncier peuvent bénéficier du crédit d'impôt.

CHARGES A DEDUIRE DU REVENU

Seules les dépenses payées en 2013 sont déductibles

■ CSG DEDUCTIBLE

Ligne 6DE

Une fraction de la contribution sociale généralisée (CSG) payée en 2013 sur les revenus du patrimoine est déductible de votre revenu global. Ce montant figure sur le ou les avis d'imposition (ou de dégrèvement) aux contributions sociales que vous avez reçus en 2013. La déclaration des revenus 2042 que vous avez reçue à votre domicile comporte, page 4, le montant pré-imprimé de la CSG déductible qui sera retenue par l'administration fiscale pour le calcul de votre revenu imposable.

Attention : n'est pas déductible la CSG payée en 2013 sur les revenus de placement soumis au prélèvement libératoire et sur les produits financiers exonérés d'impôt sur le revenu (compte ou plan d'épargne logement...).

Précision : la déduction de la CSG s'opère sur le revenu global de la personne au nom de laquelle l'imposition a été établie. Toutefois, si votre situation de famille a changé en 2013, vous pouvez demander, par note jointe à votre déclaration, la répartition prorata temporis de la CSG déductible entre la déclaration commune et la déclaration individuelle. Dans ce cas, rectifiez la somme préimprimée et indiquez le détail.

■ PENSIONS ALIMENTAIRES

- Sont déductibles dans cette rubrique uniquement les sommes versées à des personnes qui ne sont pas comptées à votre charge pour la détermination du nombre de parts du foyer.

- Ne pas déduire une pension alimentaire pour un enfant en résidence alternée.

- Ne pas déduire une pension alimentaire versée à d'autres personnes que les descendants, ascendants ou ex-conjoint.

- Si vous déduisez une pension alimentaire, vous devez pouvoir

prouver l'état de besoin de l'enfant ou de l'ascendant qui la reçoit et la réalité des versements.

Pensions alimentaires versées dans le cadre d'une obligation alimentaire

- Les articles 205 à 207 du Code civil prévoient une obligation alimentaire réciproque, d'une part, entre ascendants et descendants (légitimes, adoptifs ou naturels) et, d'autre part, entre gendre ou belle-fille et beaux-parents (sauf lorsque l'époux qui produisait l'affinité et les enfants issus du mariage sont tous décédés).

- Ainsi, les parents en ligne directe se doivent les aliments, de façon réciproque, sans limitation de degré. (ex. : le gendre ne doit pas d'aliments aux ascendants de ses beaux-parents). Il n'y pas d'obligation alimentaire pour l'enfant d'un premier lit envers le second mari de sa mère ou la seconde épouse de son père.

- L'article 367 du Code civil prévoit également une obligation alimentaire réciproque entre adoptant et adopté (adoption simple).

- Conformément à l'article 208 du Code civil, le montant de la pension déductible du revenu global doit être déterminé en tenant compte des besoins du bénéficiaire et de l'état de fortune de celui qui la verse.

Pensions alimentaires versées aux ascendants

(parents, grands-parents, adoptants même dans le cas d'adoption simple) dans le besoin : la pension alimentaire déduite de vos revenus est imposable à leurs noms.

Il appartient au contribuable qui souhaite bénéfi-

cier de cette déduction d'apporter la preuve que la pension a bien été versée et que son montant correspond aux besoins de celui qui la reçoit et aux ressources de celui qui la verse.

Si vous avez recueilli sous votre toit un ascendant sans ressources, vous pouvez déduire, sans justifications, une somme forfaitaire de 3 386 € par ascendant recueilli.

Pensions alimentaires versées aux descendants

(y compris les adoptés, même dans le cas d'adoption simple)

- **Enfants mineurs.** Vous ne pouvez déduire une pension alimentaire au profit de vos enfants mineurs que lorsque vous n'en n'avez pas la garde (divorce, séparation).

- **Enfants naturels** (enfants nés de parents non mariés ensemble). L'enfant naturel est à la charge du parent qui en a la garde de fait. L'autre parent peut déduire, pour son montant réel et justifié, une pension alimentaire imposable au nom du parent qui la perçoit, s'il démontre le lien de parenté et l'existence de l'obligation alimentaire. Ainsi, vous ne pouvez pas déduire de votre revenu la pension alimentaire versée pour l'entretien

de votre enfant naturel tant que vous ne l'avez pas reconnu.

- **Enfants majeurs.** Il n'y a pas lieu de distinguer selon que l'enfant majeur bénéficiaire de la pension est âgé de plus ou moins 25 ans, étudiant ou non, invalide ou non. Il n'est pas nécessaire que vous hébergiez cet enfant.

- **Au profit de votre époux ou ex-époux** (pension alimentaire ou contribution aux charges du mariage).

Vous pouvez déduire :

- les pensions alimentaires versées en vertu d'une décision de justice :
 - ⇒ en cas de séparation de corps ou de divorce ou en cas d'instance en séparation de corps ou en divorce et d'imposition distincte des époux,
 - ⇒ les sommes versées doivent avoir le caractère de pension alimentaire (l'abandon de droits immobiliers et les sommes versées à titre de dommages-intérêts ne sont pas déductibles),
 - ⇒ les rentes et les versements en capital effectués sur une période supérieure à douze mois, à titre de prestation compensatoire, sont assimilés à des pensions alimentaires ;

- la contribution aux charges du mariage (en cas de cessation de la vie commune, sans dissolution du mariage), si les conditions suivantes sont remplies simultanément :

- ⇒ le montant de la contribution doit avoir été fixé par le juge,
- ⇒ vous et votre conjoint faites l'objet d'impositions distinctes (époux mariés sous le régime de la séparation de biens et ne vivant pas ensemble, cas de l'abandon du domicile conjugal lorsque chaque époux dispose de revenus distincts).

6 I CHARGES DEDUCTIBLES

CSG déductible connue, calculée sur les revenus du patrimoine. <i>Si ce montant est inexact, corrigez case 6DE</i>		6DE	
Pensions alimentaires versées à des enfants majeurs : <i>décision de justice définitive avant 2006</i>	6GI	6GJ	1 ^{ER} ENFANT 2 ^E ENFANT
Autres pensions alimentaires versées à des enfants majeurs	6EL	6EM	
Autres pensions alimentaires versées (<i>enfants mineurs, ascendants,...</i>) : <i>décision de justice définitive avant 2006</i>		6GP	
Autres pensions alimentaires versées (<i>enfants mineurs, ascendants,...</i>)		6GU	



DEDUCTIBLES

6 | CHARGES ET IMPUTATIONS DIVERSES

Frais d'accueil sous votre toit de personnes de plus de 75 ans dans le besoin..... Nombre **6EV** Montant ... **6EU**
Nom et adresse des bénéficiaires

Pensions alimentaires versées à des enfants majeurs en vertu d'une décision de justice devenue définitive avant 2006

Lignes 6GI et 6GJ

Les pensions alimentaires versées en exécution d'une décision de justice devenue définitive avant le 1^{er} janvier 2006 doivent être déclarées lignes 6GI ou 6GJ (enfants majeurs) ou ligne 6GP (autres personnes).

Le montant versé et déclaré sur ces lignes sera automatiquement majoré de 25 % pour la déduction du revenu global du débiteur. Pour la détermination du revenu imposable du bénéficiaire de la pension, le montant perçu ne fait l'objet d'aucune majoration.

Autres pensions alimentaires versées en vertu d'une décision de justice devenue définitive avant 2006

Ligne 6GP

Indiquez le montant des versements effectués en 2013 (pensions alimentaires ou contribution aux charges du mariage) en exécution d'une décision de justice devenue définitive avant le 1^{er} janvier 2006 à des personnes autres que vos enfants majeurs. Le montant déclaré ligne 6GP sera multiplié par 1,25 pour être déduit de votre revenu glo-

bal avant d'être limité à 5 698 € pour chacun des enfants.

Autres pensions alimentaires versées à des enfants majeurs

Lignes 6EL et 6EM

La déduction des pensions alimentaires est limitée par la loi dans les conditions suivantes.

• **Enfants majeurs célibataires**, la pension alimentaire est :

- déductible de vos revenus, dans la limite de 5 698 € par enfant et par an ;
- imposable au nom de votre enfant, à concurrence de 5 698 €.

La limite de déduction peut être doublée (soit 11 396 €), si vous subvenez seul aux besoins de vos enfants majeurs célibataires, veufs ou divorcés, chargés de famille, quel que soit le nombre de vos petits-enfants.

• **Enfants majeurs mariés ou pacés**, la pension alimentaire est :

- déductible de vos revenus dans la limite de 5 698 € si les beaux-parents de votre enfant participent également à l'entretien du jeune ménage, 11 396 € si vous assurez seul l'entretien de celui-ci ;
- imposable au nom du jeune ménage, dans la mesure où elle a été admise en déduction de vos revenus ou de ceux des beaux-parents de votre enfant.

Vous devez fournir la preuve du versement effectif de la pension alimentaire et de l'état de besoin du bénéficiaire. Lorsqu'elle est acquittée en nature et fait alors l'objet d'une évaluation (logement, nourriture...), vous devez fournir les justificatifs propres à établir la réalité des dépenses.

Attention : si l'enfant vit sous votre toit durant toute l'année et ne dispose pas de ressources suffisantes, vous pouvez déduire une somme forfaitaire de 3 386 € par enfant (ou 3 386 € x 2 pour un couple marié). Lorsque l'hébergement de l'enfant ne porte que sur une fraction de l'année, cette somme forfaitaire doit être déduite au prorata du nombre de mois concernés, tout mois commencé devant être retenu.

Autres pensions alimentaires versées

Ligne 6GU

Il s'agit des autres versements (pensions alimentaires ou contribution aux charges du mariage) effectués spontanément ou en exécution d'une décision de justice devenue définitive depuis le 1^{er} janvier 2006.

La pension servie (en espèces ou en nature) est déductible pour son montant réel.

Par ailleurs, pour vos ascendants privés de ressources suffisantes, vous pouvez déduire le montant :

- des frais d'hébergement dans un établissement pour personnes âgées ;
- des frais d'hospitalisation les concernant.

Frais d'accueil sous votre toit d'une personne de plus de soixante-quinze ans et dans le besoin

Lignes 6EV et 6EU

Attention : cette rubrique se trouve sur l'imprimé n° 2042 **Complémentaire**. Si vous hébergez une personne âgée de plus de 75 ans dans le besoin, vous pouvez déduire une somme forfaitaire de 3 386 €. Elle se trouve dans le besoin si son revenu imposable ne dépasse pas le plafond de ressources fixé pour l'octroi de l'Allocation de solidarité aux personnes âgées (ASPA) :

- 9 447,41 € en 2013 pour une personne seule ;
- 14 667,32 € pour un couple marié dont l'un des conjoints est âgé d'au moins 75 ans.

La somme forfaitaire de 3 386 € n'est pas imposable pour la personne âgée recueillie.

La personne accueillie ne doit pas être un parent envers lequel vous avez une obligation alimentaire. Il peut seulement s'agir d'une personne sans lien de parenté avec vous. L'hébergement doit être permanent.

DEDUCTIONS DIVERSES

Déductions diverses..... **6DD**
Nom et adresse des bénéficiaires des pensions et nature des déductions diverses

Ligne 6DD

Portez sur cette ligne :

- Les rentes payées à titre obligatoire et gratuit, constituées avant le 2 novembre 1959.
- Les versements effectués en vue de la retraite mutualiste du combattant, s'ils sont destinés à la constitution d'une rente donnant lieu à une majoration de l'Etat. Le montant maximum de cette rente est fixé à 1 741 € pour 2013.
- Les intérêts des emprunts contractés avant le 1^{er} novembre 1959 pour faire un apport en capital à une entreprise industrielle ou commerciale ou à une exploitation agricole.

• Les intérêts des prêts de réinstallation ou de reconversion consentis aux Français rapatriés ou rentrant de l'étranger.

• Les versements obligatoires ou volontaires de cotisations ouvrières de Sécurité sociale qui n'ont pas déjà été déduits pour la détermination de votre revenu catégoriel, à l'exclusion des cotisations versées à une mutuelle ou à une compagnie d'assurance pour compléter les avantages des régimes légaux et des cotisations patronales (y compris l'assurance-chômage) versées pour les employés de maison. Les seules cotisations volontaires

de Sécurité sociale déductibles sont celles que vous versez si vous ne remplissez pas les conditions pour être assujéti à un régime obligatoire et ne disposez donc d'aucune protection sociale. Les cotisations volontaires que les travailleurs salariés ou non-salariés, déjà couverts par un régime obligatoire, versent en vue d'obtenir des prestations supplémentaires ne sont pas déductibles.

• Les rachats de cotisations de retraite au régime de base de la Sécurité sociale et à des régimes complémentaires légalement obligatoires, seulement si vous ne

percevez ni salaires, ni pensions.

- Les charges foncières relatives aux monuments historiques et assimilés, dont les propriétaires se réservent la jouissance.

ATTENTION

⚡ Ne portez pas, sur cette ligne, les cotisations et les rachats de cotisations aux régimes PREFON, CGOS et COREM (ex-CREF). Depuis l'imposition des revenus de 2004, ils sont déductibles du revenu global, dans certaines limites, au titre de l'épargne retraite.

EPARGNE RETRAITE

Épargne retraite, PERP et produits assimilés (PREFON, COREM, CGOS)

Afin de remplir les lignes relatives à l'épargne retraite, reportez les sommes indiquées sur l'imprimé n° 2561 Ter qui vous a été adressé en début d'année par l'organisme gestionnaire de l'épargne.

ÉPARGNE RETRAITE: PERP ET PRODUITS ASSIMILÉS	DÉCLARANT 1	DÉCLARANT 2	PERS. À CHARGE
Cotisations PERP, PRÉFON, COREM, CGOS et produits assimilés	6RS	6RT	6RU
Rachats de cotisations PRÉFON, COREM et CGOS	6SS	6ST	6SU
Plafond de déduction			
Corrigez si le montant est inexact	6PS	6PT	6PU
Vous souhaitez bénéficier du plafond de votre conjoint			6QR COCHEZ
Vous êtes nouvellement domicilié en France en 2013 après avoir résidé à l'étranger pendant les 3 années précédentes			6QW COCHEZ
Cotisations aux régimes obligatoires d'entreprise de retraite supplémentaire ou aux contrats « Madelin » et versements exonérés sur un PERCO	6QS	6QT	6QU

L'épargne que vous avez versée en 2013

Lignes 6RS, 6RT et 6RU

Les cotisations versées en 2013 au plan d'épargne retraite populaire (PERP), au plan d'épargne retraite d'entreprise (PERE) pour son volet facultatif et aux régimes de retraite complémentaire PREFON, COREM et CGOS sont déductibles du revenu global dans la limite du plafond indiqué sur l'avis d'impôt sur les revenus (et imprimé sur la déclara-

tion des revenus de l'année 2013 si vous avez déclaré des cotisations déductibles au titre de 2012).

Rachats de cotisations en 2013 (PREFON, COREM et CGOS)

Lignes 6SS, 6ST et 6SU

A titre temporaire et de manière dégressive jusqu'en 2013, l'excédent, par rapport à la limite de déduction, correspondant à des cotisations de rachat de droits ou à des cotisations d'ajustement ou « surcoti-

sations » versées aux régimes PREFON, COREM ou CGOS par les personnes affiliées à ces régimes au 31 décembre 2004, ou après cette date, si elles ont la qualité de fonctionnaire ou d'agent public en activité, est admis en déduction :

- dans la limite du « rachat » de deux années de cotisations qui seront effectuées jusqu'en 2013.

L'organisme auquel vous avez versé ces cotisations vous indique le montant éventuellement plafonné.

Si vous êtes nouvellement domicilié en France en 2013, sans y avoir été fiscalement domicilié au cours des trois années précédentes pour des raisons qui ne sont pas liées à la mise en œuvre de procédures judiciaires, fiscales ou douanières, cochez la ligne 6QW.

Plafond de déduction pour les revenus de l'année 2013

Lignes 6PS, 6PT et 6PU

Le plafond de déduction est calculé, par membre du foyer pour les revenus salariaux, à partir des montants déclarés et imposables dans la catégorie des traitements et salaires, sous déduction des frais professionnels : revenus

salariaux d'activité, autres revenus salariaux (allocations de chômage, de préretraite...), gains de levée d'option, salaires exonérés des agents d'assurance, revenus exceptionnels ou différés, indemnités de fonction des élus locaux soumises à la retenue à la source. La fraction non utilisée est reportable sur les trois années suivantes. Il est à noter que l'absence de revenus d'activité professionnelle ne

Si vous êtes nouvellement domicilié en France

Ligne 6QW

Si vous vous êtes installé en France en 2013, sans y avoir été fiscalement domicilié au cours des trois années précédentes pour des raisons qui ne sont pas liées à la mise en œuvre de procédures judiciaires, fiscales ou douanières, cochez la ligne 6QW.

Détermination du plafond de déduction pour les revenus 2013

Lignes 6QS, 6QT et 6QU

Indiquez le montant des cotisations versées en 2013 aux régimes de retraite supplémentaire des salariés (art. 83 et volet obligatoire du PERE), aux régimes facultatifs des non-salariés (« Madelin » et « Madelin agricole ») et de l'abandonnement de l'employeur du PERCO.



12 au 23 mai 2014

9h00-12h00 et 14h00-17h

lundi au vendredi uniquement

foimpot@force-ouvriere.fr

01 40 52 84 00

CHARGES OUVRANT DROIT A REDUCTION OU A CREDIT D'IMPOT

Quelle est la différence entre une réduction d'impôt et un crédit d'impôt ?

• La réduction d'impôt vient en déduction de l'impôt calculé selon le barème progressif. Dans le cas où le montant de la réduction d'impôt est supérieur au montant de l'impôt, il ne peut y avoir de remboursement, ni de report de cette différence sur l'impôt dû au titre des années suivantes : votre impôt est donc ramené à zéro euro.

• Le crédit d'impôt est également déduit de l'impôt calculé selon le barème progressif. Mais contrairement à la réduction d'impôt, s'il est supérieur au montant de l'impôt, le surplus (ou la totalité si vous n'êtes pas imposable) donne lieu à remboursement par le Trésor public. Les sommes inférieures à 8 euros ne sont pas remboursées.

■ DONS A DES ORGANISMES D'AIDE AUX PERSONNES EN DIFFICULTE

Ligne 7UD

• Il s'agit de versements à des associations qui assurent la fourniture gratuite de repas ou de soins médicaux et à celles qui favorisent le logement de personnes en difficulté, en France et à l'étranger (ex. : Restaurants du Cœur, Croix Rouge, Secours catholique, Secours populaire). Les sommes sont retenues dans la limite de 521 euros, soit une réduction d'impôt égale à 75 % des versements (égale à 391 euros).

Si vous avez versé plus de 521 €, portez le supplément ligne 7UF (voir ci-après). La fraction supérieure à 521 € ouvre droit à une réduction d'impôt de 66 % dans la limite de 20 % du revenu imposable.

■ AUTRES DONS

Ligne 7UF

• Indiquez ici la partie supérieure à 521 euros des dons effectués au profit des associations qui, en France ou à l'étranger, fournissent une aide alimentaire aux personnes en difficulté.

• Dons aux œuvres et dons effectués pour le financement des partis politiques et des élections.

Œuvres ou organismes d'intérêt général ou associations reconnues d'utilité publique à condition qu'ils présentent un caractère philanthropique, éducatif, scientifique, social, familial, culturel, humanitaire ou encore sportif.

• Dons aux œuvres. La réduction d'impôt prévue en faveur des dons versés aux organismes d'intérêt général (66 % des sommes versées retenues dans la limite de 20 % du revenu imposable) est étendue aux dons versés à des organismes qui présentent des œuvres culturelles au public. Il s'agit d'organismes publics ou privés dont la gestion est désintéressée et qui ont pour activité principale la présentation au public

7 I RÉDUCTIONS ET CRÉDITS D'IMPÔT					
Dons à des organismes établis en France					
- Dons à des organismes d'aide aux personnes en difficulté (maximum 521 €)					7UD
- Dons et cotisations versés aux partis politiques					7UH
- Autres dons (associations d'utilité publique, organismes d'intérêt général...)					7UF
2008 2009 2010 2011 2012					
- Report années antérieures					7XS 7XT 7XU 7XW 7XY
Cotisations syndicales des salariés et pensionnés					
DÉCLARANT 1		DÉCLARANT 2		PERS. À CHARGE	
7AC		7AE		7AG	
Nombre d'enfants poursuivant leurs études					
COLLÈGE		LYCÉE		ENS. SUPÉRIEUR	
- Enfants à charge		7EA		7EC 7EF	
- Enfants à charge en résidence alternée		7EB		7ED 7EG	
Frais de garde des enfants de moins de 6 ans au 1^{er} janvier 2013					
- Enfants à charge		1 ^{er} ENFANT 7GA		2 ^e ENFANT 7GB 3 ^e ENFANT 7GC	
- Enfants à charge en résidence alternée		7GE		7GF 7GG	
Nom et adresse des bénéficiaires					
Services à la personne. Sommes versées pour l'emploi à domicile :					
• si en 2013 vous (et votre conjoint pour un couple marié ou pacsé) avez exercé une activité professionnelle ou avez été demandeur d'emploi					7DB
• si en 2013 vous (ou votre conjoint pour un couple marié ou pacsé) étiez retraité ou sans activité et non demandeur d'emploi					7DF
• si vous avez engagé les dépenses pour un ascendant bénéficiaire de l'APA					7DD
- Nombre d'ascendants bénéficiaires de l'APA, âgés de plus de 65 ans, pour lesquels vous avez engagé des dépenses					7DL
- Vous avez employé directement pour la première fois un salarié à domicile					7DQ COCHEZ
- Vous (ou votre conjoint ou une personne à votre charge) avez la carte d'invalidité d'au moins 80 %					7DG COCHEZ
Nom et adresse des bénéficiaires					
Primes des contrats de rente-survie et d'épargne-handicap					7GZ
Dépenses d'accueil dans un établissement pour personnes dépendantes					
		1 ^{er} PERSONNE 7CD		2 ^e PERSONNE 7CE	

d'œuvres dramatiques, lyriques, musicales, chorégraphiques, cinématographiques et de cirque ou l'organisation d'expositions d'art contemporain (loi de Finances rectificative 2007).

Les dons effectués depuis le 1.01.2010 au profit d'organismes d'intérêt général ayant leur siège dans un Etat de l'Union européenne ouvrent droit à la réduction d'impôt.

Ligne 7UH

Depuis le 1.01.2012, pour le calcul de la réduction d'impôt, les dons et cotisations versés aux partis et groupements politiques sont retenus dans la limite globale annuelle de 15 000 euros par foyer fiscal.

Lignes 7XS, 7XT, 7XU, 7XW et 7XY

• Les dons versés au titre d'une

année, qui excèdent la limite de 20 % du revenu imposable, sont reportés sur les cinq années suivantes.

■ COTISATIONS SYNDICALES DES SALARIES ET PENSIONNES

Lignes 7AC, 7AE et 7AG

• Depuis le 1.01.2012, les cotisations syndicales donnent droit à crédit d'impôt. Peuvent en bénéficier l'ensemble des salariés du secteur privé et du secteur public (fonctionnaires) et les retraités qui adhèrent ou continuent d'adhérer à un syndicat représentatif de salariés ou de fonctionnaires. Indiquez le total des cotisations versées en 2013.

• Le crédit d'impôt est fixé à 66 % du total des cotisations versées. Il ne peut excéder 1 % du montant des salaires, pensions, rentes viagères à titre gratuit payé à l'adhérent, diminué des cotisations sociales déductibles.

• Vous devez joindre à votre déclaration le reçu du syndicat mentionnant le montant et la date du versement. Si vous souscrivez par internet, conservez le reçu délivré par le syndicat.

RAPPEL

- ↳ La date **limite de dépôt** des déclarations de revenus 2013 sur papier est fixée au 20 mai 2014.
- ↳ Pour les déclarations faites sur internet, voir les nouvelles dispositions page 7.

REDUCTIONS...

Attention : si vous pratiquez la déduction des frais réels de vos salaires, vous devez inclure les cotisations syndicales dans les frais, vous ne pouvez pas bénéficier du crédit d'impôt.

■ ENFANTS A CHARGE POURSUIVANT LEURS ETUDES

Lignes 7EA, 7EC et 7EF

• Vous pouvez bénéficier d'une réduction d'impôt si vous êtes domicilié en France et si vos enfants à charge poursuivent des études secondaires ou supérieures dans un établissement public ou privé durant l'année scolaire en cours, au 31 décembre 2013.

• Les enfants concernés sont : vos enfants âgés de moins de 18 ans, les enfants recueillis ainsi que vos enfants majeurs, célibataires, mariés, pacsés ou chargés de famille qui ont demandé à être rattachés au foyer fiscal pour le calcul de l'impôt sur le revenu.

⇨ L'enseignement doit être organisé en un cycle annuel, conduisant à la délivrance d'un diplôme (formation générale, technologique, professionnelle ou universitaire à l'exclusion des stages de qualification de la formation continue).

⇨ Les élèves ne doivent pas être liés par un contrat de travail, ni être rémunérés.

• Le montant de la réduction d'impôt est fixé à :

- 61 euros par enfant poursuivant des études secondaires du premier cycle (collège),

- 153 euros par enfant poursuivant des études secondaires du second cycle (dans un lycée d'enseignement général, technique ou professionnel),

- 183 euros par enfant suivant une formation dans un établissement d'enseignement supérieur.

⇨ Pour les mineurs en garde alternée, indiquez leur nombre cases 7EB, 7ED et 7EG.

■ FRAIS DE GARDE DES ENFANTS A CHARGE DE MOINS DE 6 ANS

Lignes 7GA, 7GB et 7GC

• Si vous êtes domicilié en France, pour pouvez bénéficier d'un crédit d'impôt égal à 50 % des

dépenses engagées, à compter du 1^{er} janvier 2013 pour la garde des enfants à charge, âgés de moins de 6 ans au 1^{er} janvier 2013.

⇨ Les frais de garde retenus, sont les sommes versées :

- à une assistante maternelle agréée,

- à un établissement de garde (crèche, garderie, halte-garderie, centre de loisirs sans hébergement et garderie scolaire). Les grands-parents qui assument la charge du ou des enfants (de moins de 6 ans au 1.01.2013) de leur propre enfant majeur rattaché à leur foyer fiscal peuvent bénéficier du crédit d'impôt lié aux frais de garde à compter de l'imposition des revenus de 2013.

⇨ Inscrivez le salaire net versé à l'assistante maternelle agréée, majoré des cotisations sociales. Les aides perçues au titre de la garde des enfants, notamment la prestation d'accueil du jeune enfant (PAGE) et l'aide versée par le comité d'entreprise doivent être déduites de la base de calcul du crédit d'impôt.

• Le crédit d'impôt est égal à 50 % des dépenses engagées, retenues dans la limite annuelle de 2 300 euros par enfant de moins de six ans.

⇨ Les frais de garde qui concernent les enfants en résidence alternée, que vous comptez à charge, doivent également être indiqués lignes 7GE, 7GF et 7GG.

■ SOMMES VERSEES POUR L'EMPLOI D'UN SALARIE A DOMICILE

Ligne 7DB

• Si vous êtes fiscalement domicilié en France, vous pouvez bénéficier d'une réduction d'impôt égale à 50 % des sommes que vous engagez pour l'emploi d'un salarié à temps complet ou à temps partiel à votre résidence principale ou secondaire située en France, que vous en soyez propriétaire ou non. Vous devez préciser si vous avez exercé une activité professionnelle durant l'année 2013, ou si vous avez été demandeur d'emploi.

Lignes 7DF et 7DD

• Vous pouvez également bénéficier de la réduction d'impôt au titre des sommes que vous versez pour l'emploi d'un salarié à la résidence d'un ascendant âgé de plus de 65 ans, bénéficiant de l'allocation personnalisée d'autonomie (APA).

• Il s'agit des sommes versées :
- à un ou plusieurs salariés embauchés à temps complet ou partiel pour effectuer à votre domicile privé tout ou partie des tâches à caractère familial ou ménager (ex. : garde d'enfants, gouvernante, garde-malade -à l'exclusion des soins-, cuisinier, chauffeur, jardinier immatriculé auprès de la MSA, personne assurant un soutien scolaire). Les services rendus par les jeunes gens au pair de nationalité étrangère ne relèvent pas de ce régime ;

- à des organismes agréés :

⇨ associations et entreprises de services aux personnes (art. L 129.1 du Code du travail),

⇨ associations intermédiaires rendant des services aux personnes (art. L 128.1 du Code du travail). La possession d'un agrément délivré par le préfet conditionne l'obtention de la réduction d'impôt. La liste des activités au titre desquelles les associations et les entreprises peuvent être agréées est fixée par le décret n° 2005-1698 du 29.12.2005, codifié à l'art. D 129-35 du Code du travail.

- à des organismes à but non lucratif ou conventionnés :

⇨ centres communaux d'action sociale (CCAS),

⇨ associations d'aide à domicile agissant dans le cadre d'une convention avec un département ou un organisme de Sécurité sociale.

Ligne 7DF


• Inscrivez le total des dépenses effectivement supportées :

- si vous êtes employeur, ce sont les salaires nets versés au salarié, les cotisations sociales salariales et patronales effectivement versées et afférentes aux salaires versés au cours de l'année, éventuellement les frais de gestion facturés par une association ou une entreprise agréée par l'Etat ;

- si vous utilisez les services d'une association ou d'une entreprise agréée par l'Etat, un CCAS ou un organisme conventionné, indiquez le total des sommes facturées au titre de la prestation de service à l'exclusion de toute fourniture de marchandises.

• Les aides versées par des organismes publics ou privés pour aider à l'emploi de travailleurs familiaux doivent être déduites de la base de la réduction d'impôt, notamment l'aide financière au titre des services à la personne versée par le comité d'entreprise, exonérée d'impôt sur le revenu dans la limite de 1 830 euros.

• La réduction d'impôt est transformée en crédit d'impôt si, durant l'année de paiement de cette dépense, vous avez exercé une activité professionnelle au cours de l'année ou si vous avez été inscrit comme demandeur d'emploi durant



... CREDITS

au moins trois mois. Cette mesure vous fait bénéficier d'un avantage supplémentaire : si le crédit d'impôt est supérieur au montant de votre impôt sur le revenu, le surplus (ou la totalité si vous n'êtes pas imposable) vous sera désormais remboursé par le Trésor public.

• Pour bénéficier de ce dispositif, il faut avoir exercé une activité professionnelle (ou avoir été inscrit comme demandeur d'emploi) pendant une durée minimum de trois mois. Pour un couple marié ou pacsé, les deux personnes doivent remplir cette condition. Bien entendu, celles qui ne la remplissent pas continuent à bénéficier de la réduction d'impôt.

Ligne 7DL

↳ Inscrivez le nombre d'ascendants concernés.

• Comme la réduction d'impôt, le crédit d'impôt est égal à 50 % du montant des dépenses payées en 2013 (salaires et cotisations sociales ou sommes versées à un organisme). Le plafond de dépenses est de 12 000 euros (plus 1 500 euros par enfant à charge ou membre du foyer âgé de plus de 65 ans, sans pouvoir excéder 15 000 euros en comptant ces majorations). Cette limite peut être portée à 20 000 euros si l'un des membres du foyer fiscal est invalide, dans ce cas, vous devez cocher la ligne 7DG.

Ligne 7DQ

Depuis 2010, les plafonds de 12 000 et 15 000 euros sont portés à 15 000 et 18 000 euros l'année au cours de laquelle vous bénéficiez pour la première fois de la réduction ou du crédit d'impôt, si vous employez un salarié en direct.

Depuis 2011, les sommes versées à des régies de quartier agréées pour des services rendus à domicile peuvent ouvrir droit au crédit ou à la réduction d'impôt pour emploi d'un salarié à domicile.

Nouveau : les dépenses payées à compter du 01.01.2013 pour béné-

ficier de cette réduction d'impôt sont plafonnées à 500 Euros pour les travaux de petits bricolage; 3000 Euros pour les dépannages informatiques et à 5 000 Euros pour les travaux de jardinage.

■ DEPENSES D'ACCUEIL EN ETABLISSEMENT POUR PERSONNE AGEE DEPENDANTE

Lignes 7CD et 7CE

• Vous pouvez bénéficier d'une réduction d'impôt au titre des dépenses liées à la dépendance et des frais d'hébergement des personnes âgées dépendantes. Ceci est valable dans une section de soins de longue durée d'un établissement de santé ou dans un établissement ayant pour objet de fournir des prestations comparables et situé dans un autre Etat membre de la Communauté européenne.

• Indiquez le montant des dépenses de dépendance et des frais d'hébergement supportés par chaque personne hébergée, après déduction éventuelle du montant de l'APA. La réduction d'impôt est égale à 25 % des dépenses retenues dans la limite annuelle de 10 000 euros par personne hébergée en établissement.

• Si vous êtes hébergé dans un établissement pour personnes âgées dépendantes alors que votre conjoint (ou partenaire d'un PACS) utilise les services d'un salarié à domicile, vous pouvez bénéficier des deux réductions d'impôt à hauteur de leurs limites respectives.

■ PRIMES DE RENTE SURVIE, CONTRATS D'EPARGNE HANDICAP

Ligne 7GZ (voir reproduction p. 35)

• Les primes de «rente survie» et les «contrats d'épargne handicap» donnent droit à des réductions d'impôt l'année de leur paiement, selon les contrats :

- primes «rente survie» qui garantissent, au décès de l'assuré, le versement d'un capital ou d'une rente viagère à un enfant handicapé ou à tout autre parent handicapé en ligne directe (ascendant, descendant) ou en ligne collatérale jusqu'au troisième degré de l'assuré (frère, oncle, neveu) ou à une personne invalide comptée à charge ;
- contrats «d'épargne handicap» qui garantissent le versement d'un capital ou d'une rente viagère à un assuré atteint, lors de la conclusion du contrat, d'une infirmité qui l'empêche de travailler dans des condi-

tions normales de rentabilité. Le contrat doit être d'une durée effective au moins égale à 6 ans.

• La réduction d'impôt s'élève à 25 % du montant des primes versées pour les contrats de rente survie et d'épargne handicap. Toutefois, la base de calcul de la réduction est limitée à 1 525 euros, augmentée de 300 € par enfant à charge (ou 150 € par enfant en résidence alternée).

↳ En cas de souscription à la fois à des contrats d'épargne handicap et à des contrats de rente survie, cette limite s'applique à l'ensemble des contrats.

■ PRESTATIONS COMPENSATOIRES

Lignes 7WN à 7WP

• Si vous avez été condamné au versement d'une prestation compensatoire depuis le 1.01.2005, vous pouvez bénéficier d'une réduction d'impôt égale à 25 % du montant des versements effectués en exécution d'un jugement de conversion, lorsqu'ils sont effectués dans les douze mois suivant la date à laquelle le jugement est devenu définitif (ligne 7WN).

↳ Le plafond de la réduction est limité à 30 500 euros.

↳ Si les versements s'échelonnent

Prestations compensatoires

- Sommes versées en 2013.....	7WN	<input type="text"/>
- Sommes totales décidées par jugement en 2013 ou capital reconstitué.....	7WO	<input type="text"/>
- Capital fixé en substitution de rente.....	7WM	<input type="text"/>
- Report des sommes décidées en 2012.....	7WP	<input type="text"/>

Intérêts des prêts étudiants contrats conclus entre le 1.9.2005 et le 31.12.2008

- Intérêts versés en 2013.....	7UK	<input type="text"/>
- Vous souscrivez pour la première fois une déclaration à votre nom et vous étiez auparavant rattaché à un autre foyer fiscal		
· nombre d'années de remboursement du prêt avant 2013.....	7VO	<input type="text"/>
· intérêts versés avant 2013.....	7TD	<input type="text"/>

Dépenses en faveur de l'aide aux personnes réalisées dans l'habitation principale

- Équipements spécialement conçus pour les personnes âgées ou handicapées.....	7WJ	<input type="text"/>
- Diagnostic préalable aux travaux et travaux de prévention des risques technologiques.....	7WL	<input type="text"/>

Vous avez bénéficié d'un éco-prêt à taux zéro et l'offre de prêt a été émise en 2012.....	7WG	<input type="text"/>
Vous avez bénéficié d'un éco-prêt à taux zéro et l'offre de prêt a été émise en 2013.....	7WE	<input type="text"/>

Vous avez réalisé en 2013 des travaux relevant d'au moins deux catégories de dépenses composant un bouquet de travaux.....	7WH	<input type="text"/>
--	-----	----------------------

Votre habitation principale est une maison individuelle.....	7WK	<input type="text"/>
--	-----	----------------------

Vous avez réalisé des dépenses d'isolation thermique des parois vitrées les travaux ont été effectués sur au moins la moitié des fenêtres du logement.....	7WI	<input type="text"/>
--	-----	----------------------

Vous avez réalisé des dépenses d'isolation thermique des murs donnant sur l'extérieur les travaux d'isolation ont été effectués sur au moins la moitié de la surface totale des murs.....	7WC	<input type="text"/>
---	-----	----------------------

Vous avez réalisé des dépenses d'isolation thermique des toitures les travaux d'isolation ont été effectués sur la totalité de la toiture.....	7VG	<input type="text"/>
--	-----	----------------------

REDUCTIONS...

sur deux années, le plafond doit être déterminé en fonction des versements faits au cours de chacune d'elles. La réduction est alors répartie sur deux années. Le report doit être indiqué ligne 7WP.

■ INTERETS DES PRETS ETUDIANTS

Lignes 7UK, 7VO et 7TD

• Les étudiants –agés de 25 ans au plus au 1^{er} janvier de l'année de souscription du prêt– qui ont souscrit un prêt entre le 1^{er} septembre 2005 et le 31 décembre 2008, en vue de financer leurs études, bénéficient d'un crédit d'impôt de 25 % au titre des intérêts d'emprunt afférents aux cinq premières annuités de remboursement. La limite annuelle retenue est de 1 000 euros, soit un crédit de 250 euros par an. Inscrivez les intérêts payés en 2013 (ligne 7UK) ainsi que ceux versés avant 2013 (ligne 7TD).

• Le crédit d'impôt est attribué à compter de l'année au cours de laquelle le souscripteur du prêt constitue un foyer fiscal distinct.

• Les intérêts payés au cours de la période durant laquelle l'étudiant était rattaché à un autre foyer fiscal ouvrent droit au crédit d'impôt l'année de sa première imposition distincte. Le crédit d'impôt est alors égal à 25 % des intérêts payés au cours de cette période, dans la limite de 1 000 euros par année de remboursement. Inscrivez le nombre d'années de remboursement avant 2013 (ligne 7VO). Pour l'imposition des revenus de 2013, seuls les prêts souscrits en 2008 y ouvrent droit.

■ DEPENSES EN FAVEUR DE LA QUALITE ENVIRONNEMENTALE DE L'HABITATION PRINCIPALE (crédit d'impôt)

Cases 7WE et 7WG

Si vous avez financé des dépenses par un éco-prêt à taux zéro en 2012, cochez la case 7WG ; en

Crédit d'impôt pour les dépenses en faveur de la qualité environnementale de l'habitation principale 2005-2015

NATURE DE LA DEPENSE (biens fournis et installés par la même entreprise)	TAUX 2013			
	Main d'œuvre	Action seule	Bouquet travaux	catégorie travaux
Chaudières à condensation 7SD	non	10 %	18 %	6
Chaudières à micro-cogénération gaz 7SE	non	17 %	26 %	6
Appareils de régulation de chauffage, matériaux de calorifugeage 7SF	non	15 %	-	-
Matériaux d'isolation thermique				
• des parois opaques (murs donnant sur l'extérieur)* 7SG	oui	15 %	23 %	2 ¹
• des toitures* 7SH	oui	15 %	23 %	3 ¹
• des planchers bas sur sous-sol, vide-sanitaire ou passages couverts* 7SI	oui	15 %	-	-
• des parois vitrées (fenêtres, portes-fenêtres) ² 7SJ	non	10 %	18 %	1 ¹
• volets isolants et portes d'entrée donnant sur l'extérieur ² 7SK et 7SL	non	10 %	-	-
* Plafond de dépenses TTC fixé à 150 euros par m ² de parois isolées par l'extérieur et 100 euros par m ² de parois isolées par l'intérieur				
Equipements de production d'électricité utilisant l'énergie solaire : panneaux photovoltaïques (plafond des dépenses limité à 3 200 euros/kw crête) 7SM	non	11 %	-	-
Appareils de chauffage au bois ou autres biomasses				
• remplaçant un appareil équivalent 7SN	non	26 %	34 %	4
• ne remplaçant pas un appareil équivalent 7SO	non	15 %	23 %	4
Pompes à chaleur				
• autres que air/air ou géothermiques 7SP	non	15 %	23 %	6
• géothermiques avec pose de l'échangeur de chaleur souterrain 7SQ	oui	26 %	34 %	6
• dédiées à la production d'eau chaude sanitaire (chauffe-eaux thermodynamiques) 7SR	non	26 %	34 %	5
Equipements de fourniture d'eau chaude sanitaire fonctionnant à l'énergie solaire et dotés de capteurs solaires 7SS (plafond de dépenses limité à 1 000 euros/m ² de capteurs solaires)	non	32 %	40 %	5
Autres équipements de production d'énergie utilisant une source d'énergie renouvelable (éolienne, hydraulique...) 7ST	non	32 %	40 %	6
Equipements de récupération et de traitement des eaux fluviales 7SU	non	15 %	-	-
Diagnostic de performance énergétique 7SV	non	32 %	-	-
Equipements de raccordement à un réseau de chaleur 7SW	non	15 %	-	-

Les dépenses doivent être réalisées dans votre résidence principale achevée depuis plus de deux ans. Les taux sont majorés pour certaines dépenses réalisées dans le cadre d'un bouquet de travaux (combinaison, au cours de la même année, de 2 des 6 catégories de dépenses d'isolation thermique ou d'économie d'énergie présentées page 4 de la déclaration n° 2042 QE).

Plafond pluriannuel des dépenses sur 5 années consécutives : 8 000 € pour une personne seule, 16 000 € pour un couple soumis à imposition commune. Majoration de 400 € par personne à charge (200 € si enfant en résidence alternée).

¹ Pour constituer une dépense composant un bouquet de travaux, les travaux doivent concerner : au moins la moitié des fenêtres, au moins la moitié des murs donnant sur l'extérieur ou la totalité de la toiture.

² Dans une maison individuelle, ces dépenses n'ouvrent droit au crédit d'impôt que lorsqu'un bouquet de travaux est réalisé dans le logement.

12 au 23 mai 2014

9h00-12h00 et 14h00-17h

lundi au vendredi uniquement

foimpot@force-ouvriere.fr

01 40 52 84 00

Crédit d'impôt en faveur de l'aide aux personnes 2005-2014

DEPENSES CONCERNEES

Nature de la dépense (biens fournis et installés par la même entreprise)

Travaux de prévention des risques technologiques **7WL et 7WR** (avec main d'œuvre)

Equipements spécialement conçus pour les personnes âgées ou handicapées **7WJ** (avec main d'œuvre)

TAUX DU CREDIT D'IMPOT

Dépenses en 2012

Ancienneté du logement

40 %

Achévé

25 %

-

PLAFOND DE DEPENSES

Plafond pluriannuel des dépenses sur cinq années consécutives :

- 5 000 € pour une personne seule,
- 10 000 € pour un couple + majoration de 400 € par personne à charge

Les frais de main d'œuvre sont inclus dans la base de calcul du crédit d'impôt sauf pour les dépenses d'acquisition d'ascenseurs électriques spécifiques.

2013, cochez la case 7WE. Elles concernent les travaux d'amélioration de la performance énergétique et ouvrent droit au crédit d'impôt uniquement si le revenu fiscal de référence du foyer au titre de l'avant-dernière année précédant celle de l'offre de l'éco-prêt n'excède pas 30 000 euros.

Lignes 7SD à 7SW

• portez sur ces lignes le montant des dépenses concernées (voir tableau).

Vous pouvez bénéficier d'un crédit d'impôt si vous effectuez des dépenses en faveur des économies d'énergie et du développement durable, dans votre habitation principale située en France, que vous soyez propriétaire, locataire ou occupant à titre gratuit. La période d'application du crédit d'impôt a été prorogée jusqu'au 31 décembre 2015. Les taux applicables aux dépenses réalisées en 2013, sont identiques à ceux qui étaient applicables au titre de 2012, ils sont indiqués dans le tableau récapitulatif (page 38).

Attention : depuis le 1^{er} janvier 2013, ce crédit d'impôt est réservé aux dépenses réalisées dans les logements achevés depuis plus de deux ans (cette condition s'apprécie à la date du paiement de la dépense).

Important : pour les équipements de production d'énergie utilisant une source d'énergie renouvelable, les pompes à chaleur, les équipements de raccordement à un réseau de chaleur ainsi que les

équipements de récupération et de traitement des eaux pluviales installés dans un logement neuf, le fait générateur du crédit d'impôt était constitué :

- pour un équipement installé dans un logement acquis neuf : par la date d'acquisition du logement ;
- pour un équipement installé dans un logement en l'état futur d'achèvement ou dans un logement que le contribuable fait construire : par la date d'achèvement du logement.

Dans les deux cas, cette date devait intervenir au plus tard le 31.12.2012 pour que l'équipement soit susceptible d'ouvrir droit au crédit d'impôt. Dès lors, les dépenses réalisées dans un logement neuf, en l'état futur d'achèvement ou que le contribuable fait construire pour lesquelles cette date intervient à compter du 1.1.2013 n'ouvrent pas droit au crédit d'impôt.

■ BOUQUET DE TRAVAUX Six catégories de dépenses d'isolation thermique ou d'économie d'énergie (voir 2042 QE)

• Le taux du crédit d'impôt est majoré pour certaines dépenses lorsqu'elles sont réalisées dans le cadre d'un bouquet de travaux. Celui-ci correspond à la combinaison, au cours de la même année, d'au moins deux actions d'amélioration de la performance énergétique du logement relevant des six catégories suivantes.

1 - Acquisition de matériaux d'isolation thermique des parois vitrées. Ces travaux doivent conduire à isoler au moins la moitié des fenêtres du logement.

2 - Acquisition et pose de matériaux d'isolation thermique des parois opaques en vue de l'isolation des murs. Que les parois opaques soient isolées par l'intérieur ou l'extérieur, ces travaux doivent conduire à isoler au moins 50 % de la surface totale des murs du logement donnant sur l'extérieur.

3 - Acquisition et pose de matériaux d'isolation thermique des parois opaques en vue de l'isolation des toitures. Ces travaux doivent conduire à isoler l'ensemble de la toiture.

4 - Acquisition de chaudières ou d'équipements de chauffage ou de production d'eau chaude fonctionnant au bois ou autres biomasses. Ces dépenses peuvent porter sur l'installation initiale ou le remplacement de tels équipements.

5 - Acquisition d'équipements de production d'eau chaude sanitaire utilisant une source d'énergie renouvelable.

6 - Acquisition de chaudières à condensation, de chaudières à micro-cogénération gaz et d'équipements de production d'énergie utilisant une source d'énergie renouvelable (éolienne, hydraulique) ou de pompes à chaleur autres que air-air, hors photovoltaïque, hors chaudières ou équipements bois ou biomasse déjà visés au point 4 ci-dessus. Lorsque les dépenses portent sur l'acquisition d'une pompe à chaleur géothermique, il est admis que les travaux de pose de l'échangeur de chaleur soient également éligibles au taux majoré.

Important : seules les dépenses relevant des catégories susceptibles de composer un bouquet de travaux éligibles sont éligibles au crédit d'impôt au taux majoré. Les dépenses ne figurant pas dans la liste du bouquet de travaux n'ouvrent pas droit au taux majoré du crédit d'impôt même lorsqu'un bouquet de travaux est réalisé dans le logement. Dans ce cas, ces dépenses peuvent cependant bénéficier du crédit d'impôt au taux prévu en action seule.

■ DEPENSES EN FAVEUR DE L'AIDE AUX PERSONNES

Lignes 7WJ, 7WL et 7WR

• Il s'agit des dépenses d'équipement de l'habitation principale en faveur de l'aide aux personnes.

• Vous pouvez bénéficier d'un crédit d'impôt si vous effectuez, entre le 1^{er} janvier 2005 et le 31 décembre 2014, des dépenses d'équipement en faveur de l'aide aux personnes dans votre habitation principale située en France, que vous soyez propriétaire, locataire ou occupant à titre gratuit (ligne 7WJ).

• Les dépenses réalisées en 2013 ouvrent droit à crédit d'impôt au taux de :

- 40 % pour les dépenses de travaux de prévention contre les risques technologiques (lignes 7WL et 7WR) ;
- 25 % pour les dépenses d'installation ou de remplacement d'équipements spécialement conçus pour les personnes âgées ou handicapées (ligne 7WJ).

• Pour le calcul du crédit d'impôt, ces dépenses engagées du 1^{er} janvier 2005 au 31 décembre 2015 sont retenues dans la limite d'un plafond pluriannuel fixé, depuis l'imposition des revenus de 2005, à :

- 5 000 € pour une personne célibataire, veuve ou divorcée ;
- 10 000 € pour un couple marié ou pacsé soumis à imposition commune. La majoration de 400 € par personne à charge est divisée par 2 pour les enfants en garde alternée (ils sont décomptés en premier pour le calcul de la majoration). Le plafond applicable est déterminé en retenant la situation et les charges de famille de la période d'imposition au cours de laquelle la dépense a été réalisée.

REDUCTIONS/CREDITS

• Les dépenses suivantes ouvrent droit à crédit d'impôt :

- acquisition d'ascenseurs électriques à traction possédant un contrôle avec variation de fréquence, installés dans un immeuble collectif (comportant plusieurs locaux), achevé depuis plus de deux ans ;
- installation, dans un logement neuf ou ancien, d'équipements spécialement conçus pour les personnes âgées ou handicapées.

- Aucune condition tenant à la présence d'une personne âgée ou handicapée dans le logement ou à l'ancienneté du logement n'est exigée. Seule la qualité de l'équipement spécialement conçu pour ces personnes est prise en compte.

- Les travaux de prévention des risques technologiques réalisés à compter du 1.01.2010 ouvrent droit au crédit d'impôt au taux de 30 % (au lieu de 15 % précédemment) (ligne 7WL). Les dépenses payées à compter du 1.01.2012 ouvrent droit à une majoration de 5 000 euros pour une personne seule (célibataire, veuve ou divorcée) et de 10 000 euros pour un couple soumis à l'imposition commune.

De plus, le crédit d'impôt est accordé également au propriétaire lorsque les travaux de prévention des risques technologiques sont réalisés dans un logement donné en location pendant au moins cinq ans à titre d'habitation principale à une personne autre que le conjoint ou un membre du foyer fiscal du contribuable.

- Les dépenses d'acquisition d'ascenseurs électriques à traction réalisées à compter du 1.01.2012 n'ouvrent plus droit au crédit d'impôt.

■ INTERETS D'EMPRUNTS CONTRACTES POUR L'ACQUISITION OU LA CONSTRUCTION DE L'HABITATION PRINCIPALE

Lignes 7VX, 7VY, 7VZ, 7VW, 7VV, 7VU et 7VT

- Sont concernées les acquisitions et constructions de l'habitation principale réalisées au moyen d'un crédit à compter du 6 mai 2007.

- Ce crédit d'impôt est réservé aux personnes qui acquièrent un

logement affecté à leur habitation principale. Toutefois, si le logement est en cours de construction et si vous prenez l'engagement d'affecter la construction à votre habitation principale, au plus tard le 31 décembre de la deuxième année qui suit celle de la conclusion du contrat de prêt, vous bénéficiez à ce titre de ce crédit d'impôt.

Attention : ce crédit d'impôt est supprimé pour les logements acquis ou construits à compter de 2011. Vous y avez droit uniquement si l'acquisition ou l'ouverture du chantier a été réalisée jusqu'au 30 septembre 2011, si l'offre de prêt immobilier s'y rapportant a été émise avant 2011.

- Le crédit d'impôt est calculé sur la base des cinq premières annuités de remboursement. Les frais d'emprunt sont exclus (frais de dossiers, assurance).

- Les intérêts payés (lignes 7VY et 7VZ) ouvrent droit à un crédit d'impôt égal à :

- 40 % de leur montant pour la première année de remboursement,
- 20 % de leur montant pour les quatre années suivantes.

- Les intérêts payés sont pris en compte dans la limite d'un plafond de 3 750 euros pour une personne seule et de 7 500 € pour un couple marié ou soumis à l'imposition commune, majorés de 500 € par personne à charge (majoration qui doit être divisée par deux pour les enfants en garde alternée).

Les plafonds de 3 750 € et 7 500 € sont doublés si vous ou votre conjoint êtes handicapés.

- Depuis 2009, pour les acquisitions de logements neufs destinés à l'habitation principale et bénéficiant du label Bâtiment basse consommation énergétique, dit BBC 2005, le crédit d'impôt s'applique pendant 7 annuités (au lieu de 5) au taux de 40 % (ligne 7VX).


- Le taux du crédit d'impôt au titre des intérêts d'emprunt contractés pour l'acquisition ou la construction de l'habitation principale en 2010, lorsqu'il s'agit d'un logement neuf ne répondant pas à la norme BBC est réduit à 30 % la première annuité et à 15 % les 4 annuités suivantes. Ligne 7VW (voir tableau récapitulatif), (LF 2010 ; CGI, art. 200 quaterdecies)

- Pour les logements neufs non BBC acquis en 2011, si l'offre de prêt a été émise avant 2011, le taux du crédit d'impôt est de 25 % pour la première annuité et 10 % pour les quatre annuités suivantes (ligne 7VU et 7VT).

■ PROTECTION DU PATRIMOINE NATUREL

Lignes 7KA et 7KB

Une réduction d'impôt est instituée au titre des dépenses, autres que les intérêts d'emprunt, effectuées en vue du maintien et de la protection du patrimoine naturel entre le 1.01.2010 et le 31.12.2013 sur les espaces naturels ayant obtenu le label délivré par la



Fondation du patrimoine. Les dépenses éligibles doivent avoir reçu un avis favorable du service de l'Etat compétent en matière d'environnement.

Cette réduction d'impôt remplace le régime de déduction non limitée des revenus fonciers.

Elle est égale à 18 % des dépenses effectuées en 2012 retenues dans la limite annuelle de 10 000 €. Lorsque le montant de la réduction d'impôt excède l'impôt dû, l'excédent peut être imputé sur l'impôt des six années suivantes.

Les dépenses au titre desquelles le contribuable demande le bénéfice de la réduction d'impôt ne sont pas déductibles des revenus fonciers (LFR 2009 ; CGI, art. 199 octovicies).

Intérêts d'emprunts contractés pour l'acquisition ou la construction de l'habitation principale

Nature du logement	Nombre d'annuités	Première annuité	Annuités suivantes
Logement ancien acquis du 6.05.2007 au 30.09.2011 et logement neuf acquis ou construit du 6.05.2007 au 31.12.2009 7VY ou 7VZ	5	40 %	20 %
Neuf labellisé BBC acquis ou construit du 1.01.2009 au 30.09.2011 7VX	7	40 %	40 %
Neuf non labellisé BBC acquis ou construit en 2010 7VW ou 7VV	5	30 %	15 %
Neuf non labellisé BBC acquis ou construit du 1.01.2011 au 30.09.2011 7VU et 7VT	5	25 %	10 %

Acquisition ou construction de l'habitation principale après le 6 mai 2007 : limite : 3 750 euros pour une personne seule, 7 500 euros pour un couple, majoration de 500 euros par personne à charge (250 euros si enfant en garde alternée)

COMMENT CALCULER VOTRE IMPOT EN 2014

Voici la méthode à suivre :

TRAITEMENTS / SALAIRES / PENSIONS / RETRAITES ET RENTES

- Appliquez la déduction forfaitaire de 10 % ou bien la déduction des frais réels (traitements/salaires) (s'ils sont supérieurs à la déduction de 10 %)

+

AUTRES REVENUS CATEGORIELS IMPOSABLES EVENTUELS (rentes à titre onéreux / revenus de capitaux mobiliers / revenus fonciers)

- Soustraire la CSG déductible
- Soustraire les charges déductibles éventuelles

=

Revenu net global

- Si vous êtes concerné, appliquez l'abattement spécial en faveur des personnes âgées de plus de 65 ans ou invalides :
2 332 euros si le revenu net global n'excède pas 14 630 euros,
1 166 euros si le revenu net global est compris entre 14 630 et 23 580 euros

=

Revenu net imposable (R) ou Revenu fiscal de référence

Calculez ensuite :

- a - Votre nombre de parts (N) à l'aide du tableau ci-contre
- b - Le quotient familial correspondant (R/N)
- c - Utilisez le barème de calcul page suivante

=

Impôt brut

- Appliquez la décote si l'impôt brut est inférieur à 1 016 euros.
- Déduisez vos réductions d'impôt
- Imputez ensuite vos crédits d'impôt, avoirs fiscaux, le cas échéant.

=

Impôt dû

avant attribution de la prime pour l'emploi (PPE) éventuelle.

Votre situation de famille	Nombre de parts
■ Vous êtes marié ou pacsé	
Sans personne à charge	2
Avec 1 personne à charge	2,5
Avec 2 personnes à charge	3
Avec 3 personnes à charge ou plus	+ 1 part/pers.
Sans personne à charge et l'un de vous est invalide, ancien combattant	2,5
Sans personne à charge et tous deux invalides	3
■ Vous êtes célibataire, divorcé ou séparé	
Sans personne à charge	1
Avec 1 personne à charge ⁽¹⁾	2
Avec 2 personnes à charge ⁽¹⁾	2,5
Avec 3 personnes à charge ou plus	+ 1 part/pers.
Sans personne à charge et vous vous trouvez dans l'une des situations suivantes : invalidité, carte de combattant, vous vivez seul et avez un enfant majeur non rattaché ou mineur imposé personnellement ⁽²⁾	1,5
■ Vous êtes veuf ou veuve	
Sans personne à charge	1
Avec 1 enfant à charge	2,5
Avec 2 enfants à charge	3
Avec 3 enfants à charge ou plus	+ 1 part/pers.
Sans personne à charge et vous vous trouvez dans l'une des situations suivantes : invalidité, carte de combattant, vous vivez seul et avez un enfant majeur non rattaché ou mineur imposé personnellement ⁽²⁾	1,5
(1) A condition de vivre seul(e) et de supporter à titre exclusif ou principal la charge du ou des enfants déclarés à votre charge	
(2) Cette demi-part supplémentaire est réservée aux seuls contribuables ayant supporté la charge d'un ou plusieurs enfants pendant au moins 5 ans	

■ CALCULEZ VOTRE NOMBRE DE PARTS

Tableau ci-dessus

• Les personnes à charge correspondent, ici, aux enfants célibataires mineurs ou majeurs rattachés.

• Ce tableau ne tient pas compte de la situation des enfants mineurs en résidence alternée, réputés à charge égale de leurs deux parents.

• Le nombre de parts indiqué ci-dessous doit être augmenté d'une demi-part supplémentaire par personne (à charge ou rattachée) titulaire de la carte d'invalidité.

• Pour l'imposition des revenus de 2013 : il faut tenir compte de la situation de famille au 1^{er} janvier 2013, mais si les charges de famille ont augmenté en cours d'année, c'est la situation au 31 décembre 2013 qu'il faut retenir pour le calcul du nombre de parts.

■ BAREME APPLICABLE AUX REVENUS DE L'ANNEE 2013

• La formule, page suivante, permet de déterminer le montant de l'impôt brut (avant application de la décote, des réductions et crédits d'impôt, de l'avoir fiscal). «N» représente le nombre de parts ; «R» représente le revenu imposable. Une fois que vous avez déterminé votre revenu imposable ainsi que votre nombre de parts, vous devez pratiquer les opérations suivantes.

1 – Divisez votre revenu imposable par le nombre de parts auquel vous avez droit, vous obtenez votre quotient familial (R/N).

2 – D'après le montant ainsi obtenu, voyez dans le tableau de calcul pages suivantes dans quelle tranche vous vous situez.

3 – Appliquez ensuite la formule correspondante (à l'euro le plus proche), vous obtenez l'impôt brut.

4 – Application de la «décote» pour tous les contribuables : si l'impôt brut obtenu est inférieur à 1 016 euros, il est diminué d'une décote égale à la différence entre 508 euros et la moitié de l'impôt brut.

Exemple : Pour un impôt brut avant décote de 700 euros. La décote est égale à :
508 euros – (700 euros/ 2) = 158 €. L'impôt après décote est donc égal à :
700 € – 158 € = 542 euros.

Attention : l'impôt brut diminué, le cas échéant, de la décote et des réductions d'impôt, mais avant toute imputation des crédits d'impôt, n'est pas recouvré s'il est inférieur à 61 euros (seuil de recouvrement).

■ CALCUL RAPIDE SELON VOTRE SITUATION DE FAMILLE

• Les quatre tableaux pages suivantes vous permettent de déterminer rapidement le montant brut de votre impôt sur le revenu d'après le barème progressif, compte tenu de l'éventuel plafonnement de votre quotient familial à 1 500 euros ou à 3 540 euros, de la réduction d'impôt de 1 497 euros dont vous bénéficiez si des personnes invalides font partie de votre foyer fiscal ou de celle de 1 672 euros si vous êtes veuf avec des personnes à charge.

En revanche, ces tableaux n'incluent pas la décote ni l'imputation des réductions d'impôt. Pour connaître le montant exact de votre impôt, vous devez donc le cas échéant, réduire du résultat obtenu en utilisant ces tableaux, la décote et les

CALCUL

réductions et crédits d'impôts auxquels vous avez droit.

■ COMMENT UTILISER CE BAREME ? EXEMPLES DE CALCUL

⇨ Couple marié ou pacsé avec 2 enfants à charge. Salaire imposable du couple : 38 000 euros
Nombre de parts N : 3 parts.
Déduisez l'abattement de 10 %, soit : 3 800 euros
Votre revenu imposable R est égal à :
38 000 euros – 3 800 euros =
34 200 euros
Pour trouver votre taux d'imposition, calculez votre quotient familial qui

est égal au revenu imposable divisé par le nombre de parts, soit R/N :
34 200 euros / 3 = 11 400 euros
Utilisez le barème => tranche d'imposition : 5,5%, appliquez la formule.
Votre impôt brut est donc égal à :
(34 200 euros x 0,055) –
(330,61 x 3) = 889 euros.

⇨ Célibataire, ou divorcé, ne vivant pas seul avec un enfant à charge.
Salaire imposable : 27 321 euros
Nombre de parts N : 1,5 parts
Déduisez l'abattement de 10 %, soit : 2 732 euros
Votre revenu imposable R est égal à :
27 321 euros – 2 732 euros =
24 589 euros

Revenu imposable par part	Taux d'imposition	Formule de calcul de l'impôt brut
Jusqu'à 6 011 €	0 %	0
de 6 012 à 11 991 €	5,5 %	(R x 0,055) - (330,61 x N)
de 11 992 à 26 631 €	14 %	(R x 0,14) - (1 349,84 x N)
de 26 632 à 71 397 €	30 %	(R x 0,30) - (5 610,80 x N)
de 71 398 à 151 200 €	41 %	(R x 0,41) - (13 464,47 x N)
Plus de 151 200 €	45 %	(R x 0,45) - (19 512,47 x N)

Pour trouver votre taux d'imposition, calculez votre quotient familial qui est égal au revenu imposable divisé par le nombre de parts soit R/N :
24 589 euros / 1,5 = 16 392 euros

Utilisez le barème => tranche d'imposition : 14%, appliquez la formule.
L'impôt brut est donc égal à :
(24 589 euros x 0,14) –
(1 349,84 x 1,5) = 1 418 euros.

■ COMMENT UTILISER LES TABLEAUX DE CALCUL RAPIDE

D'abord, identifier le tableau qui correspond à votre situation de famille. Ensuite, suivez la ligne indiquant votre nombre de parts de quotient familial jusqu'à la colonne se rapportant à votre revenu net imposable (R), qui sert de base de calcul de l'impôt. Il est déterminé après déduction des abattements propres à chaque catégorie de revenus et des charges imputables sur le revenu global : pensions alimentaires, épargne retraite, fraction déductible de la CSG sur les revenus du patrimoine, etc.

Enfin, appliquez la formule de calcul indiquée. Par exemple, pour un couple marié sans enfant (tableau 3) qui a encaissé 50 000 euros de revenus imposables en 2013, l'impôt (I) est égal à 4 300,32 euros, soit [(50 000 x 0,14) – 2 699,68 euros] arrondi à l'euro le plus proche, soit 4 300 euros. L'utilisation des tableaux évite ainsi les retraitements et les corrections.

Attention, ils vous permettent uniquement de déterminer votre impôt résultant de l'application du barème. Le cas échéant, il convient d'y ajouter vos impôts calculés à un taux forfaitaire et les prélèvements sociaux sur les revenus de votre patrimoine.

I - CÉLIBATAIRE, DIVORCÉ OU SÉPARÉ,

VOUS VIVEZ EN COUPLE AVEC UN OU PLUSIEURS ENFANTS A CHARGE / VOUS VIVEZ SEUL OU EN COUPLE SANS PERSONNE A CHARGE

Parts	Votre revenu est compris entre				
1	6 011 € et 11 991 € I = R x 0,055 – 330,61 €	11 991 € et 26 631 € I = R x 0,14 – 1 349,84 €	26 631 € et 71 397 € I = R x 0,30 – 5 610,80 €	71 397 € et 151 200 € I = R x 0,41 – 13 464,47 €	Plus de 151 200 € I = R x 0,45 – 19 512,47 €
1,5 A ⁽¹⁾	9 017 € et 17 987 € I = R x 0,055 – 495,91 €	17 987 € et 31 790 € I = R x 0,14 – 2 024,76 €	31 791 € et 71 397 € I = R x 0,30 – 7 110,80 €	71 397 € et 151 200 € I = R x 0,41 – 14 964,47 €	Plus de 151 200 € I = R x 0,45 – 21 012,47 €
1,5 B ⁽²⁾	9 017 € et 17 987 € I = R x 0,055 – 495,91 €	17 987 € et 39 947 € I = R x 0,14 – 2 024,76 €	39 947 € et 73 141 € I = R x 0,30 – 8 416,20 €	73 142 € et 151 200 € I = R x 0,41 – 16 461,47 €	Plus de 151 200 € I = R x 0,45 – 22 509,47 €
1,5 C ⁽³⁾	9 017 € et 17 987 € I = R x 0,055 – 495,91 €	17 987 € et 28 020 € I = R x 0,14 – 2 024,76 €	28 021 € et 71 397 € I = R x 0,30 – 6 507,80 €	71 397 € et 151 200 € I = R x 0,41 – 14 361,47 €	Plus de 151 200 € I = R x 0,45 – 20 409,47 €
2	12 022 € et 23 982 € I = R x 0,055 – 661,21 €	23 982 € et 36 947 € I = R x 0,14 – 2 699,68 €	36 948 € et 71 397 € I = R x 0,30 – 8 610,80 €	71 397 € et 151 200 € I = R x 0,41 – 16 464,47 €	Plus de 151 200 € I = R x 0,45 – 22 512,47 €
2,5 ⁽⁴⁾	15 028 € et 29 978 € I = R x 0,055 – 826,51 €	29 978 € et 51 460 € I = R x 0,14 – 3 374,60 €	51 461 € et 71 397 € I = R x 0,30 – 11 607,80 €	71 397 € et 151 200 € I = R x 0,41 – 19 461,47 €	Plus de 151 200 € I = R x 0,45 – 25 509,47 €
3	18 033 € et 35 973 € I = R x 0,055 – 991,82 €	35 973 € et 47 260 € I = R x 0,14 – 4 049,52 €	47 261 € et 71 397 € I = R x 0,30 – 11 610,80 €	71 397 € et 151 200 € I = R x 0,41 – 19 464,47 €	Plus de 151 200 € I = R x 0,45 – 25 512,47 €
3,5 ⁽⁴⁾	21 039 € et 41 969 € I = R x 0,055 – 1 157,12 €	41 969 € et 61 774 € I = R x 0,14 – 4 724,44 €	61 775 € et 71 397 € I = R x 0,30 – 14 607,80 €	71 397 € et 151 200 € I = R x 0,41 – 22 461,47 €	Plus de 151 200 € I = R x 0,45 – 28 509,47 €
4	24 044 € et 47 964 € I = R x 0,055 – 1 322,42 €	47 964 € et 57 574 € I = R x 0,14 – 5 399,36 €	57 575 € et 71 397 € I = R x 0,30 – 14 610,80 €	71 397 € et 151 200 € I = R x 0,41 – 22 464,47 €	Plus de 151 200 € I = R x 0,45 – 28 512,47 €

⁽¹⁾ Célibataire, divorcé ou séparé vivant en concubinage avec un enfant à charge ⁽²⁾ Célibataire, divorcé ou séparé sans personne à charge bénéficiant d'une demi-part invalidité ou ancien combattant ⁽³⁾ Célibataire, divorcé ou séparé sans personne à charge vivant seul et ayant eu un ou plusieurs enfants qu'il a élevé(s) seul durant au moins 5 années continues ou discontinues, la demi-part supplémentaire est plafonnée à 897 € ⁽⁴⁾ Dont une demi-part invalidité ou ancien combattant.

CALCUL

2 - CELIBATAIRE, DIVORCE OU SEPRE, VOUS VIVEZ SEUL AVEC UN OU PLUSIEURS ENFANTS A CHARGE

2	12022 € et 23 982 € I = R x 0,055 – 661,21 €	23 982 € et 40 320 € I = R x 0,14 – 2 699,68 €	40 321 € et 71 397 € I = R x 0,30 – 9 150,80 €	71 397 € et 151 200 € I = R x 0,41 – 17 004,47 €	Plus de 151 200 € I = R x 0,45 – 23 052,47 €
2,5 A ⁽¹⁾	15 028 € et 29 978 € I = R x 0,055 – 826,51 €	29 978 € et 45 477 € I = R x 0,14 – 3 374,60 €	45 478 € et 71 397 € I = R x 0,30 – 10 650,80 €	71 397 € et 151 200 € I = R x 0,41 – 18 504,47 €	Plus de 151 200 € I = R x 0,45 – 24 552,47 €
2,5 B ⁽²⁾	15 028 € et 29 978 € I = R x 0,055 – 826,51 €	29 978 € et 54 834 € I = R x 0,14 – 3 374,60 €	54 835 € et 71 397 € I = R x 0,30 – 12 147,80 €	71 397 € et 151 200 € I = R x 0,41 – 20 001,47 €	Plus de 151 200 € I = R x 0,45 – 26 049,47 €
3 ⁽³⁾	18 033 € et 35 973 € I = R x 0,055 – 991,82 €	35 973 € et 59 990 € I = R x 0,14 – 4 049,52 €	59 991 € et 71 397 € I = R x 0,30 – 13 647,80 €	71 397 € et 151 200 € I = R x 0,41 – 21 501,47 €	Plus de 151 200 € I = R x 0,45 – 27 549,47 €
3,5	21 039 € et 41 969 € I = R x 0,055 – 1 157,12 €	41 969 € et 55 790 € I = R x 0,14 – 4 724,44 €	55 791 € et 71 397 € I = R x 0,30 – 13 650,80 €	71 397 € et 151 200 € I = R x 0,41 – 21 504,47 €	Plus de 151 200 € I = R x 0,45 – 27 552,47 €
4 ⁽³⁾	24 044 € et 47 964 € I = R x 0,055 – 1 322,42 €	47 964 € et 70 304 € I = R x 0,14 – 5 399,36 €	70 305 € et 71 397 € I = R x 0,30 – 16 647,80 €	71 397 € et 151 200 € I = R x 0,41 – 24 501,47 €	Plus de 151 200 € I = R x 0,45 – 30 549,47 €

⁽¹⁾ Célibataire, divorcé ou séparé vivant seul avec deux enfants à charge ⁽²⁾ Célibataire, divorcé ou séparé vivant seul avec un enfant à charge et bénéficiant d'une demi-part invalidité ou ancien combattant ⁽³⁾ Dont une demi-part invalidité ou ancien combattant.

3 - MARIÉS OU LIÉS PAR UN PACS, VOUS ETES SOUMIS A L'IMPOSITION COMMUNE

2	12 022 € et 23 982 € I = R x 0,055 – 661,21 €	23 982 € et 53 262 € I = R x 0,14 – 2 699,68 €	53 262 € et 142 794 € I = R x 0,30 – 11 221,60 €	142 794 € et 302 400 € I = R x 0,41 – 26 928,94 €	Plus de 302 400 € I = R x 0,45 – 39 024,94 €
2,5 A ⁽¹⁾	15 028 € et 29 978 € I = R x 0,055 – 826,51 €	29 978 € et 58 420 € I = R x 0,14 – 3 374,60 €	58 421 € et 142 794 € I = R x 0,30 – 12 721,60 €	142 794 € et 302 400 € I = R x 0,41 – 28 428,94 €	Plus de 302 400 € I = R x 0,45 – 40 524,94 €
2,5 B ⁽²⁾	15 028 € et 29 978 € I = R x 0,055 – 826,51 €	29 978 € et 66 578 € I = R x 0,14 – 3 374,60 €	66 578 € et 144 537 € I = R x 0,30 – 14 027,00 €	144 538 € et 302 400 € I = R x 0,41 – 29 925,94 €	Plus de 302 400 € I = R x 0,45 – 42 021,94 €
3	18 033 € et 35 973 € I = R x 0,055 – 991,82 €	35 973 € et 63 576 € I = R x 0,14 – 4 049,52 €	63 577 € et 142 794 € I = R x 0,30 – 14 221,60 €	142 794 € et 302 400 € I = R x 0,41 – 29 928,94 €	Plus de 302 400 € I = R x 0,45 – 42 024,94 €
3,5 ⁽³⁾	21 039 € et 41 969 € I = R x 0,055 – 1 157,12 €	41 969 € et 78 090 € I = R x 0,14 – 4 724,44 €	78 091 € et 142 794 € I = R x 0,30 – 17 218,60 €	142 794 € et 302 400 € I = R x 0,41 – 32 925,94 €	Plus de 302 400 € I = R x 0,45 – 45 021,94 €
4	24 044 € et 47 964 € I = R x 0,055 – 1 322,42 €	47 964 € et 73 890 € I = R x 0,14 – 5 399,36 €	73 891 € et 142 794 € I = R x 0,30 – 17 221,60 €	142 794 € et 302 400 € I = R x 0,41 – 32 928,94 €	Plus de 302 400 € I = R x 0,45 – 45 024,94 €
4,5 ⁽³⁾	27 050 € et 53 960 € I = R x 0,055 – 1 487,72 €	53 960 € et 88 403 € I = R x 0,14 – 6 074,28 €	88 404 € et 142 794 € I = R x 0,30 – 20 218,60 €	142 794 € et 302 400 € I = R x 0,41 – 35 925,94 €	Plus de 302 400 € I = R x 0,45 – 48 021,94 €
5	30 055 € et 59 955 € I = R x 0,055 – 1 653,03 €	59 955 € et 84 203 € I = R x 0,14 – 6 749,20 €	84 204 € et 142 794 € I = R x 0,30 – 20 221,60 €	142 794 € et 302 400 € I = R x 0,41 – 35 928,94 €	Plus de 302 400 € I = R x 0,45 – 48 024,94 €

⁽¹⁾ Couple avec un enfant à charge ⁽²⁾ Couple sans enfant bénéficiant d'une demi-part invalidité ou ancien combattant ⁽³⁾ Dont une demi-part invalidité ou ancien combattant.

4 - VOUS ETES VEUF OU VEUVE, VOTRE CONJOINT EST DECEDE AVANT 2013

1	6 011 € et 11 991 € I = R x 0,055 – 330,61 €	11 991 € et 26 631 € I = R x 0,14 – 1 349,84 €	26 631 € et 71 397 € I = R x 0,30 – 5 610,80 €	71 397 € et 151 200 € I = R x 0,41 – 13 464,47 €	Plus de 151 200 € I = R x 0,45 – 19 512,47 €
1,5 A ⁽¹⁾	9 017 € et 17 987 € I = R x 0,055 – 495,91 €	17 987 € et 39 947 € I = R x 0,14 – 2 024,76 €	39 947 € et 73 141 € I = R x 0,30 – 8 416,20 €	73 142 € et 151 200 € I = R x 0,41 – 16 461,47 €	Plus de 151 200 € I = R x 0,45 – 22 509,47 €
1,5 B ⁽²⁾	9 017 € et 17 987 € I = R x 0,055 – 495,91 €	17 987 € et 28 020 € I = R x 0,14 – 2 024,76 €	28 021 € et 71 397 € I = R x 0,30 – 6 507,80 €	71 397 € et 151 200 € I = R x 0,41 – 14 361,47 €	Plus de 151 200 € I = R x 0,45 – 20 409,47 €
2,5	15 028 € et 29 978 € I = R x 0,055 – 826,51 €	29 978 € et 52 554 € I = R x 0,14 – 3 374,60 €	52 555 € et 71 397 € I = R x 0,30 – 11 782,80 €	71 397 € et 151 200 € I = R x 0,41 – 19 636,47 €	Plus de 151 200 € I = R x 0,45 – 25 684,47 €
3 A ⁽³⁾	18 033 € et 35 973 € I = R x 0,055 – 991,82 €	35 973 € et 57 710 € I = R x 0,14 – 4 049,38 €	57 711 € et 71 397 € I = R x 0,30 – 13 282,80 €	71 397 € et 151 200 € I = R x 0,41 – 21 136,47 €	Plus de 151 200 € I = R x 0,45 – 27 184,47 €
3 B ⁽⁴⁾	18 033 € et 35 973 € I = R x 0,055 – 991,82 €	35 973 € et 67 067 € I = R x 0,14 – 4 049,52 €	67 068 € et 71 397 € I = R x 0,30 – 14 779,80 €	71 397 € et 151 200 € I = R x 0,41 – 22 633,47 €	Plus de 151 200 € I = R x 0,45 – 28 681,47 €

⁽¹⁾ Veuf sans personne à charge bénéficiant d'une demi-part invalidité ou ancien combattant ⁽²⁾ Veuf sans personne à charge vivant seul et ayant eu un ou plusieurs enfants qu'il a élevé(s) seul durant au moins 5 années continues ou discontinues, la demi-part supplémentaire est plafonnée à 897 € ⁽³⁾ Veuf avec deux personnes à charge ⁽⁴⁾ Veuf avec une personne invalide à charge.

VOS RELATIONS AVEC L'ADMINISTRATION FISCALE

Votre déclaration des revenus, nul n'en doute, est sincère et ne contient que des éléments véridiques. Prudente, l'administration fiscale préfère pourtant s'en assurer.

Depuis quelques années, elle joue la carte de la bienveillance et vous rappelle aimablement à l'ordre si elle trouve le montant de vos revenus déclarés quelque peu fantaisiste. Si vous êtes de bonne foi, elle accepte votre correction sans aucune pénalité supplémentaire.

L'administration fiscale fait un recoupement consistant à comparer automatiquement et nominativement, les revenus que vous avez déclarés (salaires, pensions de retraite, allocations de chômage, indemnités de Sécurité sociale, revenus mobiliers...) avec ceux que les organismes (employeurs, caisses d'assurance-maladie, caisse de retraite, banques...) ont déclaré vous avoir versés.

Lorsque la comparaison faite montre un écart, les services de la Direction générale des finances publiques (DGFiP) vous envoient une relance amiable sous forme de lettre, pour vous faire part de leurs observations en incluant dans ce courrier la mention «sauf erreur de notre part». Si le reproche est justifié, il vous reste à reconnaître, dans le délai mentionné dans ce courrier, que votre déclaration doit en effet être corrigée à la hausse. Concrètement, vous formulez votre acceptation sur la relance amiable que vous avez reçue et dont vous ferez une photocopie avant de la poster.

Vous recevrez un avis d'imposition rectificatif indiquant le supplément d'impôt à payer pour le revenu que vous avez omis de déclarer, sans intérêts de retard ni pénalité. Pour ne pas encourager l'incivisme fiscal, ce traitement bienveillant est réservé aux contribuables supposés de bonne foi.

Répondez dans les 30 jours aux relances amiables que vous estimez non justifiées en donnant dans votre lettre l'explication de l'écart constaté : «Je bénéficie d'une déduction», «Ce revenu a déjà été imposé»...

Attention : si les explications que vous avez fournies sont satisfaisantes, le dossier est clos. Mais il se peut que l'administration ne les accepte pas et qu'elle persiste à

penser que vous auriez dû déclarer la somme en question. L'agent des impôts va engager une procédure de contrôle plus poussée avec proposition de redressement, réponse dans un délai précis... comme nous allons le voir.

Toutefois il ne faut pas oublier que les contrôles traditionnels de votre déclaration ne sont pas abandonnés. En effet, l'administration fiscale vérifie s'il n'y a pas eu quelques oublis malencontreux, ou, si au contraire, les déductions n'ont pas été trop «gonflées».

■ L'ADMINISTRATION FISCALE VOUS FAIT UNE PROPOSITION

Après avoir vérifié votre déclaration (sur une ou trois années) et éventuellement demandé des éclaircissements ou justifications, le service de la DGFiP constate des inexactitudes, insuffisances ou omissions dans les éléments servant de base au calcul de l'impôt. Une proposition de «rectification d'impôt» (imprimé n°2120 pour les contrôle de bureau) vous est alors adressée pour faire connaître les réhaussements envisagés.

■ LE DELAI DE 30 JOURS

Si la proposition vous est notifiée selon la procédure contradictoire, vous disposez d'un délai de trente jours pour accepter ou faire parvenir vos observations à compter de la date de réception ou de première présentation. Ce délai peut être prorogé de trente jours sur demande reçue avant l'expiration du délai initial de trente jours.

Notez sur l'enveloppe la date à laquelle vous est parvenue la lettre recommandée des impôts. Plusieurs possibilités s'offrent à vous.

- Votre déclaration des revenus comporte quelques erreurs et le redressement fiscal est justifié : il n'y

a donc rien à contester. Dans ce cas, vous pouvez répondre à l'agent des impôts qui vous a écrit pour lui dire que vous acceptez le redressement. Vous pouvez également ne pas répondre. Votre silence vaut acceptation des redressements. Passés les trente jours, l'agent des

impôts constatera votre absence de réponse et donc votre acceptation. Concrètement, dans un délai de quelques semaines, vous recevrez un avis de mise en recouvrement indiquant le supplément d'impôt à payer, y compris les pénalités de retard.

- Selon vous, la proposition de rectification d'impôt n'est pas justifiée. Vous devez répondre avant la fin des 30 jours afin de prévenir la personne qui vous a écrit que vous refusez la proposition de rectification. Encore faut-il argumenter et dire clairement les raisons de votre refus, appuyé de tout justificatif que vous jugerez utile de fournir. Par exemple, si l'agent des impôts prétend réduire la pension alimentaire versée à vos parents parce qu'il la trouve excessive, vous devez lui démontrer pourquoi ce n'est pas le cas. S'il prétend que vous n'avez pas droit à telle réduction d'impôt, vous devez lui démontrer que vous remplissez toutes les conditions prévues par la loi.

A noter : vous pouvez faire une acceptation partielle, c'est-à-dire contester une partie des redressements fiscaux, justificatifs à l'appui et accepter ceux qui vous semblent justifiés.

La charte du contribuable indique que l'agent des impôts doit répondre à vos courriers, y compris à votre réponse concernant la proposition de rectification d'impôt, dans les 30 jours. Toutefois, à titre exceptionnel, si votre dossier est complexe, l'agent des impôts peut prolonger ce délai de réponse de quelques semaines, mais il doit vous en informer à l'avance.

Il existe alors deux possibilités.

- Votre réponse satisfait l'agent



des impôts qui décide d'abandonner son projet de redressement fiscal. Il vous fait part de sa décision par lettre envoyée sous la forme simple et le dossier est clos.

- Vos arguments n'ont pas réussi à convaincre l'agent des impôts qui décide de maintenir le redressement. Il vous en informe par écrit (par lettre recommandée avec accusé de réception à l'aide de l'imprimé n° 3926).

Après que l'agent vous ait informé qu'il maintenait sa rectification d'impôt, vous recevrez un nouvel avis d'imposition, il vous faudra alors contester le supplément d'impôt, dans les formes prévues par la loi. Vous pouvez rédiger une «réclamation», terme officiel désignant la lettre que vous devez adresser au responsable du Service des impôts des particuliers (SIP) ou au conciliateur, sous la forme recommandée avec avis de réception. Dans cette réclamation, vous devez réitérer votre refus du redressement, rappeler les échanges qui ont eu lieu et redonner les arguments (ou fournir de nouvelles explications) qui fondent votre refus. Joignez-y une photocopie de votre avis d'imposition et de tous les courriers envoyés ou reçus à ce sujet.

La réclamation est dite «suspensive» si vous demandez le sursis de paiement, c'est-à-dire le droit de ne pas payer le redressement fiscal tant que votre réclamation n'a pas été étudiée. En tout état de cause, n'hésitez pas à contacter l'agent des impôts en charge de votre dossier.

Si votre réclamation est acceptée, vous recevez un avis de dégrèvement (un document qui efface le redressement). Si votre réclamation

ATTENTION

◇ L'administration fiscale peut contrôler et modifier vos déclarations des 3 années précédentes. Ainsi, en 2014, elle peut contrôler vos revenus et charges de 2013, 2012 et 2011.

est rejetée, ce qui signifie que la rectification d'impôt est maintenue, on vous en informe par lettre recommandée. Vous pouvez décider d'en rester là et de payer le redressement fiscal.

■ OSER LE TRIBUNAL ADMINISTRATIF

Si vous décidez de continuer à vous battre, vous pouvez soumettre le litige au tribunal administratif.

Vous pouvez saisir le tribunal administratif au plus tard dans les deux mois qui suivent la date à laquelle vous avez reçu la lettre recommandée de l'administration fiscale vous informant du rejet de votre réclamation.

Vous n'avez pas besoin d'avocat pour contacter le tribunal administratif dont dépend votre domicile. Pour cela, vous devez rédiger une requête, terme technique pour désigner la lettre que vous devez écrire à M. le Président du tribunal administratif, pour lui expliquer les termes du litige et ce que vous attendez du tribunal, par une formule du type : «Je vous demande de bien vouloir prononcer la décharge de cette imposition, ainsi que la remise des majorations et pénalités correspondantes». Votre requête doit être accompagnée de documents justificatifs : les copies de l'avis d'imposition ou de mise en recouvrement avec le redressement, la lettre de rejet de l'administration fiscale, la proposition de rectification...

Le tribunal administratif examine votre demande et prend une décision (un jugement). Si ce jugement vous est défavorable, vous pouvez faire appel devant la cour administrative d'appel (CAA). S'il vous est favorable, c'est l'administration fiscale qui pourra attaquer ce jugement devant cette cour. Mais, que l'appel soit ou non à votre initiative, il vous faudra obligatoirement recourir aux services d'un avocat pour présenter le dossier à la CAA.

Attention : il est obligatoire de signer la lettre (requête) que vous adressez au tribunal administratif de votre main. A défaut, elle est considérée sans valeur.

■ DES INTERLOCUTEURS A VOTRE SERVICE

Un redressement fiscal vous semble injustifié, des délais de paiement vous sont refusés alors que vous êtes dans une situation difficile, on refuse de vous accorder un avantage auquel vous avez droit... En cas de litige, de quelque nature que ce soit et quel que soit le service de la Direction Générale des Finances Publiques, vous pouvez saisir le conciliateur fiscal de votre département. Il étudie le litige et vous donne, en principe, sa réponse dans les 30 jours. Si la réponse tarde, n'hésitez pas à lui faire une petite relance courtoise. L'aide qu'il vous apporte est entièrement gratuite, vous pouvez le contacter par courriel ou par courrier postal. Vous trouverez son

adresse internet et postale sur le site www.impots.gouv.fr. Le médiateur des ministères de l'Economie et du Budget est également habilité à régler vos litiges avec l'administration fiscale. Vous pouvez le contacter par courriel en complétant le formulaire de saisine sur le site www.minefe.gouv.fr ou à l'adresse mail : mediateur@finances.gouv.fr ou par fax, au 02 31 45 72 20, ou par lettre adressée à M. le Médiateur des ministères de l'Economie et du Budget : BP 60153 - 14010 CAEN CEDEX 1. Il n'y a qu'un seul médiateur pour toute la France.

Attention : saisir le conciliateur fiscal ou le médiateur ne vous dispense pas de répondre dans les temps et les formes à l'agent des impôts qui vous a écrit.

■ L'ADMINISTRATION FISCALE S'ENGAGE

Entre les contribuables et l'administration fiscale, une charte du contribuable (dite «charte Marianne») a été rédigée, avec neuf engagements précis de l'administration fiscale pour améliorer les relations.

En voici l'essentiel.

- On répond à vos courriers postaux dans les 30 jours et à vos courriels dans un délai de 5 jours ouvrés.

- En cas de permanences bondées, vous pouvez être reçu sur rendez-vous.

- L'administration fiscale s'engage à écrire de manière claire et compréhensible.

preuve de votre paiement. Conservez soigneusement tous les relevés prouvant que vous avez effectué un règlement au bénéfice des impôts. Inconvénient : vous vous déplacez.

• Modes de paiement classiques

Sans se déplacer, il est possible d'envoyer un chèque par courrier, le cachet de La Poste faisant foi. Pour payer, vous pouvez aussi utiliser un TIP (titre interbancaire de paiement). Sachez que votre avis d'imposition est accompagné d'un TIP : il suffit de l'envoyer à l'adresse mentionnée sur une des parties détachables de votre avis d'imposition, sans oublier de le dater et d'y apposer votre signature.

• Modes de paiement «modernes»

Si vous ne voulez plus du traditionnel paiement «papier» (espèces ou chèque), vous pouvez aujourd'hui

BON A SAVOIR

➤ J'ai divorcé en 2013 : puis-je être déchargée de l'impôt commun avec mon ex-époux ?

Même après un divorce, les époux restent solidaires pour le paiement de l'impôt sur le revenu relatif à la période où ils font une déclaration commune. L'administration fiscale peut exiger de l'un ou de l'autre l'intégralité de la somme due. Il en est de même après la rupture d'un PACS.

Cependant, sachez que vous pouvez demander une décharge de responsabilité s'il existe une disproportion très importante entre cette dette fiscale et votre situation financière et patrimoniale, nette de charges (art. 1685 du CGI). La décharge de cette solidarité fiscale peut être totale ou partielle.

- Elle s'engage à revenir sans délai sur sa position lorsqu'elle s'est trompée.

- On vous accorde le droit de bénéficier de la relance amiable.

- On vous présume de bonne foi, c'est-à-dire que l'on vous suppose sincère, ce qui n'était pas le cas auparavant.

Attention : l'administration fiscale a parfois des difficultés à vous répondre rapidement du fait des nombreuses suppressions d'emplois ces dernières années.

LE PAIEMENT

L'administration fiscale envoie à tous ceux qui ont souscrit une déclaration, un avis d'imposition ou de non-imposition, y compris à ceux qui ne déclarent que très peu.

- Soit vous n'êtes pas imposable, vous n'avez donc pas d'impôt à payer mais vous pouvez bénéficier d'une restitution d'impôt (crédit d'impôt, Prime pour l'emploi...) qui vous sera envoyée quelques semaines plus tard (par chèque ou directement par virement).

- Soit vous êtes imposable et l'avis indique le montant de votre impôt, sous déduction des acomptes que vous avez déjà versés, soit mensuellement, soit par trimestre.

■ LES DIFFERENTS MODES DE PAIEMENT DU SOLDE

• Modes de paiement traditionnels : espèces ou chèques

En vous déplaçant au guichet de la trésorerie, vous pouvez utiliser les moyens de paiement traditionnels : espèces ou chèque libellé à l'ordre du Trésor public. Le paiement comptant au guichet, muni de votre avis d'imposition, est possible jusqu'à 300 euros en espèces et vous permet d'obtenir un précieux reçu immédiatement délivré par la trésorerie. Rien ne vous empêche de déposer un chèque au guichet, mais vous n'aurez pas de reçu. C'est votre relevé de compte (quand votre chèque aura été encaissé) qui sera la

preuve de votre paiement. Conservez soigneusement tous les relevés prouvant que vous avez effectué un règlement au bénéfice des impôts. Inconvénient : vous vous déplacez.

d'hui payer vos impôts à l'heure de votre choix et sans sortir de chez vous, par internet.

- Paiement en ligne et par smartphone. Pour vous inciter à payer vos impôts sur internet, l'administration fiscale vous offre un petit délai supplémentaire de cinq jours par rapport à la date limite de paiement. Si cette date limite tombe le 15 du mois, vous avez jusqu'au 20 avant minuit pour saisir vos coordonnées bancaires sur le site www.impots.gouv.fr.

Quel que soit le moment où vous saisissez votre demande, le prélèvement ne sera effectué que 5 jours plus tard. Ce qui peut représenter un gain de trésorerie de dix jours en tout, appréciable quand le compte bancaire présente un déficit passager.

Le paiement par smartphone est réservé à ceux qui n'ont pas opté pour la mensualisation ou le prélève-

ment à l'échéance et qui, au cours des deux dernières années et pour un type d'impôt donné, ont déjà effectué un paiement en ligne pour cet impôt. Utilisez le flascode imprimé sur votre avis d'imposition si vous remplissez ces conditions

- Prélèvement à l'échéance. Jusqu'à la date limite de paiement avant minuit, vous pouvez, toujours sur le site www.impots.gouv.fr, muni de votre avis d'imposition et de vos coordonnées bancaires, remplir l'adhésion au prélèvement à la date d'échéance. Votre ordre ne vaut que pour le seul prélèvement que vous avez mentionné, par exemple le solde de votre impôt sur le revenu. Le prélèvement n'aura lieu que dix jours après la date limite de paiement. Là encore, il s'agit d'un gain de trésorerie appréciable.

Attention : si vous déménagez, payez votre solde ou vos tiers provisionnels à la trésorerie dont l'adresse est mentionnée sur les avis d'impôt ou de tiers.

■ LE PAIEMENT DES ACOMPTES

• Les tiers provisionnels

L'acompte provisionnel (tiers provisionnel), est égal au tiers du montant de votre impôt sur le revenu de l'année précédente. Vous versez un acompte le 15 février et un autre le 15 mai, ces deux dates ne changent jamais d'une année à l'autre. À l'automne, vous paierez le solde, dit troisième tiers. À l'approche de la date du paiement des deux tiers provisionnels, vous recevez un avis du comptable du Trésor qui vous informe du montant à payer. Comme son nom l'indique, ce n'est qu'un avis. Autrement dit, vous devez payer vos tiers provisionnels même si vous ne recevez pas cet avis, sauf si vous savez que vous ne serez pas imposable alors que vous l'étiez l'année précédente. C'est le cas si un changement dans votre vie personnelle fait que vous ne serez plus imposable : une

■ BON A SAVOIR

⇨ Le fait de réclamer à la suite d'une erreur sur votre avis d'imposition ne vous empêche pas de payer, dans les délais, la totalité de l'impôt. En conséquence, nous vous conseillons de présenter votre réclamation le plus tôt possible, dès réception de votre avis d'imposition et bien avant la date limite de paiement.

⇨ Si votre impôt 2014 (sur les revenus de 2013) est inférieur à 345 euros, vous ne recevrez pas d'avis de tiers provisionnel. Vous paierez votre impôt en une seule fois, à l'automne.

baisse substantielle de vos ressources, une augmentation de vos charges de famille (naissance d'un enfant par exemple), le décès de votre conjoint qui entraîne une baisse de vos revenus imposables, etc.

• La mensualisation pour les contribuables prévoyants

Si vous avez besoin de tout prévoir pour vous rassurer, la mensualisation peut vous convenir. Ce système facultatif vous est proposé à la place du paiement par tiers provisionnels, sachez que le choix n'est pas définitif et qu'il est possible de passer de l'un à l'autre sans avoir à se justifier. Pour payer votre impôt chaque mois, vous devez adhérer au système de la mensualisation, soit auprès de votre trésorerie, soit par internet. Si vous adhérez à la mensualisation avant le 30 juin, les prélèvements mensuels commencent dès le mois suivant. Si vous adhérez du 16 décembre au 31 décembre inclus, les prélèvements commencent en février de l'année suivante. Dans ce cas, la mensualisation de février comprend également celle de janvier. Si vous exprimez votre décision après cette date, les prélèvements se mettront en place à compter du 1^{er} janvier suivant. Chaque

mensualité est égale au dixième du montant de votre impôt précédent.

Dans tous les cas, vous recevrez, dans les premiers jours de janvier, un échéancier allant de janvier à octobre et précisant le montant qui sera prélevé le 15 de chaque mois sur votre compte bancaire. Si le montant de votre impôt dépasse celui de l'année précédente, les prélèvements ne s'arrêtent pas en octobre, mais se poursuivent sur novembre et décembre. Vous pouvez demander l'arrêt, la suspension ou la diminution des mensualités si vous estimez que votre impôt va baisser à la suite d'un événement patrimonial ou familial (baisse de ressources, naissance d'un enfant...).

Attention : la modification engage votre responsabilité. Toute diminution trop importante peut entraîner des pénalités.

■ SI VOUS AVEZ DES DIFFICULTÉS DE PAIEMENT

• **Les délais de paiement.** Vous êtes bien incapable de payer votre impôt à la suite d'une baisse de revenus (due au chômage, une naissance, un divorce, un décès, etc...) ou pour d'autres raisons.

La solution : demander des délais de paiement sous la forme de l'étalement du paiement de votre impôt sur plusieurs mois. Vous pouvez faire cette démarche en vous déplaçant au guichet de votre trésorerie. Vous obtiendrez ou non un délai, celui-ci sera plus ou moins long, selon votre situation.

Vous pouvez demander ce délai de paiement par un courrier envoyé à la trésorerie, dans lequel vous expliquez vos difficultés.

Dans tous les cas, proposez une durée assez longue, sachant que l'agent du Trésor public peut la réduire et joignez à votre demande un acompte, même symbolique. Si vous n'avez pas de chéquier, déplacez-vous à la trésorerie pour verser un premier acompte.

En cas de refus de délais de paiement, ne vous découragez pas, rédigez une demande par écrit, adressée à M. le Trésorier. Expliquez brièvement vos difficultés et ce que vous demandez. Si la demande est refusée par écrit, ou si la trésorerie ne répond pas, n'hésitez pas à saisir le conciliateur fiscal pour l'en informer et lui demander d'intervenir. Dans l'attente de la réponse, continuez à verser ce que vous aviez prévu. Un agent des impôts n'a pas le droit de refuser un versement.

• **La demande gracieuse.** Ce n'est pas une crise financière passagère qui vous frappe, mais une situation plus grave. Autrement dit, vos difficultés sont durablement installées et il n'y a aucun mieux à espérer. Des délais de paiement ne suffiront pas à vous tirer d'affaire. Il vous reste à demander l'effacement total ou partiel – la remise ou la modération, fiscalement parlant – de votre impôt. Pour effectuer cette démarche, vous devez vous adresser au Service des impôts des particuliers dont dépend votre domicile, en expliquant clairement l'origine de vos difficultés (chômage, décès de votre conjoint, divorce, maladie...). Joignez à votre demande les copies des justificatifs de votre situation (bordereau de paiement ASSEDIC, quittance de loyer, versement du RMI, charges diverses...). À l'issue d'un délai de 30 jours maximum, le Service des impôts des particuliers vous fera savoir s'il accepte l'effacement de la totalité ou d'une partie de votre impôt.

Vous pouvez également saisir la Commission de surendettement (auprès de la Banque de France). Celle-ci, après examen de votre dossier, peut décider d'étaler le solde de vos dettes fiscales.

Attention : ne vous séparez jamais de l'original de votre avis d'imposition. Remettez des photocopies aux organismes qui vous réclament ce document, même s'il s'agit des services fiscaux eux-mêmes.

FO REPOND

J'ai commencé à travailler en 2013. Dois-je verser des acomptes provisionnels ?

Non. Quand on commence à travailler, la première année, on ne paie pas d'acomptes, ni trimestriels, ni mensuels. Vous paierez en une seule fois, à l'automne 2014, lorsque vous recevrez votre avis d'impôt sur le revenu, établi en fonction de la déclaration des revenus que vous aurez rédigée.

Mes revenus ont baissé. Puis-je verser un tiers provisionnel plus faible que celui qui est mentionné sur l'avis d'imposition que j'ai reçu ?

Oui, vous pouvez moduler, c'est-à-dire réduire, voire ne pas verser l'un de vos acomptes provisionnels (ou les deux), sous votre responsabilité. Autrement dit, si vous vous trompez dans vos calculs, le Trésor public vous appliquera 10 % de majoration sur les sommes non versées à temps.

Suis-je obligé de payer la majoration de 10 % ?

Oui, sur les sommes versées après la date limite de paiement. Vous pouvez en demander la remise gracieuse à votre trésorerie si vous êtes dans une situation financière difficile. Il en va de même quand vous avez respecté l'étalement qui vous a été consenti.